

# **Rapporto Autovalutazione**

**Periodo di Riferimento - 2016/17**

**RAV Scuola - BSIC89100L**

**I.C. TORBOLE CASAGLIA**

# 1 Contesto e risorse

## 1.1 Popolazione scolastica

### 1.1.a Status socio economico e culturale delle famiglie degli studenti

#### 1.1.a.1 Livello mediano dell'indice ESCS

1.1.a.1 Livello mediano dell'indice ESCS - Anno Scolastico 2015-2016	
Istituto/Classe	Background familiare mediano
BSIC89100L	Medio - Basso
BSEE89101P	
5 A	Medio - Basso
5 B	Medio - Basso
5 C	Basso

## 1.1.b Composizione della popolazione studentesca

### 1.1.b.1 Quota di studenti con famiglie svantaggiate

1.1.b.1 Quota di studenti con famiglie svantaggiate Anno scolastico 2015-2016				
II Classe - Primaria				
Istituto/Indirizzo	Studenti svantaggiati (%)	LOMBARDIA (%)	Nord ovest (%)	ITALIA (%)
BSIC89100L	1.5	0.5		0.9

1.1.b.1 Quota di studenti con famiglie svantaggiate Anno scolastico 2015-2016				
V Classe - Primaria				
Istituto/Indirizzo	Studenti svantaggiati (%)	LOMBARDIA (%)	Nord ovest (%)	ITALIA (%)
BSIC89100L	0.0	0.1		0.8

1.1.b.1 Quota di studenti con famiglie svantaggiate Anno scolastico 2015-2016				
III Classe - Secondaria I Grado				
Istituto/Indirizzo	Studenti svantaggiati (%)	LOMBARDIA (%)	Nord ovest (%)	ITALIA (%)
BSIC89100L	0.0	0.4		0.8

## Sezione di valutazione

Domande Guida
Qual e' il contesto socio-economico di provenienza degli studenti?
Qual è l'incidenza degli studenti provenienti da famiglie svantaggiate?
Quali caratteristiche presenta la popolazione studentesca (situazioni di disabilità, disturbi evolutivi, ecc.)?
Ci sono studenti con cittadinanza non italiana?
Ci sono gruppi di studenti che presentano caratteristiche particolari dal punto di vista della provenienza socio economica e culturale (es. studenti nomadi, studenti provenienti da zone particolarmente svantaggiate, ecc.)?
Il rapporto studenti - insegnante è adeguato per supportare la popolazione studentesca frequentante la scuola? Tale rapporto e' in linea con il riferimento regionale?

Opportunità (Digitare al max 1500 caratteri)	Vincoli (Digitare al max 1500 caratteri)
Il territorio sorge su una delle più ampie zone industriali della provincia di Brescia e si caratterizza per recente espansione edilizia, incremento della popolazione (trasmigrazione di nuove famiglie da altre zone e dalla provincia), sovrapposizione del ceto medio borghese, permanente sviluppo delle attività tradizionali, notevole evoluzione dell'artigianato, del commercio e della piccola e media industria. In questo contesto socio-economico eterogeneo gli alunni della scuola presentano situazioni familiari e bisogni socio-culturali molto differenziati.	La popolazione studentesca presenta un background medio-basso (in riferimento all'indice ESCS) sia alla primaria che alla secondaria e una preparazione scolastica inferiore o in linea alla media provinciale, regionale e nazionale.

## **1.2 Territorio e capitale sociale**

### **1.2.a Disoccupazione**

#### **1.2.a.1 Tasso di disoccupazione**

1.2.a.1 Tasso di disoccupazione Anno 2016 - Fonte ISTAT			
Territorio			Tasso di disoccupazione %
ITALIA			11.6
	Nord ovest		8.6
		Liguria	9.1
		GENOVA	9.9
		IMPERIA	12.9
		LA SPEZIA	10.1
		SAVONA	6.3
		Lombardia	7.8
		BERGAMO	5.3
		BRESCIA	8.5
		COMO	7.4
		CREMONA	7.4
		LECCO	5.8
		LODI	7.4
		MILANO	7.5
		MANTOVA	8.7
		PAVIA	6.8
		SONDRIO	7.2
		VARESE	8.1
		Piemonte	10.2
		ALESSANDRIA	10.7
		ASTI	7.2
		BIELLA	7.9
		CUNEO	6.3
		NOVARA	9.4
		TORINO	10.4
		VERBANO-CUSIO- OSSOLA	6.3
		VERCELLI	9
		Valle D'Aosta	8.8
		AOSTA	8.6
	Nord est		7.2
		Emilia-Romagna	7.7
		BOLOGNA	5.4
		FERRARA	10.6
		FORLI'	7.4
		MODENA	6.6
		PIACENZA	7.5
		PARMA	6.5
		RAVENNA	9
		REGGIO EMILIA	4.7
		RIMINI	9.1
		Friuli-Venezia Giulia	8
		GORIZIA	9.2
		PORDENONE	7.3
		TRIESTE	8.1
		UDINE	6.9
		Trentino Alto Adige	5.3
		BOLZANO	3.7
		TRENTO	6.8
		Veneto	7
		BELLUNO	6.1
		PADOVA	8
		ROVIGO	8.6
		TREVISO	6.9
		VENEZIA	6.9
		VICENZA	6.1
		VERONA	5.3
	Centro		10.6
		Lazio	11.8

1.2.a.1 Tasso di disoccupazione Anno 2016 - Fonte ISTAT			
	Lazio		11.8
		FROSINONE	16.7
		LATINA	15.4
		RIETI	12
		ROMA	9.7
		VITERBO	14.9
	Marche		9.9
		ANCONA	9.4
		ASCOLI PICENO	14.8
		FERMO	7.3
		MACERATA	9.2
		PESARO	12.4
	Toscana		9.1
		AREZZO	9.2
		FIRENZE	8
		GROSSETO	7
		LIVORNO	10.1
		LUCCA	9.7
		MASSA-CARRARA	16.5
		PISA	7.2
		PRATO	7.8
		PISTOIA	15.9
		SIENA	9.1
	Umbria		10.4
		PERUGIA	9.5
		TERNI	9.7
	Sud e Isole		19.3
	Abruzzo		12.6
		L'AQUILA	11.7
		CHIETI	11.8
		PESCARA	13.8
		TERAMO	11
	Basilicata		13.6
		MATERA	12.7
		POTENZA	13.5
	Campania		19.7
		AVELLINO	14.6
		BENEVENTO	13.6
		CASERTA	21
		NAPOLI	22.8
		SALERNO	17.4
	Calabria		22.9
		COSENZA	23.7
		CATANZARO	19
		CROTONE	28.3
		REGGIO CALABRIA	23.9
		VIBO VALENTIA	21.6
	Molise		14.3
		CAMPOBASSO	13.4
		ISERNIA	11.1
	Puglia		19.6
		BARI	20.2
		BRINDISI	17.1
		BARLETTA	18.5
		FOGGIA	17
		LECCE	23
		TARANTO	16.5
	Sardegna		17.3
		CAGLIARI	14.3
		CARBONIA-IGLESIAS	20.5

1.2.a.1 Tasso di disoccupazione Anno 2016 - Fonte ISTAT				
			CARBONIA-IGLESIAS	20.5
			NUORO	12.7
			OGLIASTRA	12.1
			ORISTANO	19.8
			OLBIA-TEMPIO	13.1
			SASSARI	21.9
		Sicilia		21.3
			AGRIGENTO	24.2
			CALTANISSETTA	21
			CATANIA	18.5
			ENNA	19.7
			MESSINA	22.4
			PALERMO	25.1
			RAGUSA	19.3
			SIRACUSA	24
			TRAPANI	21.2

## 1.2.b Immigrazione

### 1.2.b.1 Tasso di immigrazione



1.2.b.1 Tasso di immigrazione Anno 2016 - Fonte ISTAT			
Territorio			Tasso di immigrazione %
ITALIA			8.2
	Nord ovest		10.6
		Liguria	8.6
		GENOVA	8.2
		IMPERIA	10.6
		LA SPEZIA	8.5
		SAVONA	8.4
		Lombardia	11.4
		BERGAMO	11.3
		BRESCIA	12.9
		COMO	8.1
		CREMONA	11.4
		LECCO	8
		LODI	11.5
		MILANO	13.9
		MANTOVA	12.7
		PAVIA	10.7
		SONDRIO	5
		VARESE	8.4
		Piemonte	9.5
		ALESSANDRIA	10.4
		ASTI	11.1
		BIELLA	5.5
		CUNEO	10.1
		NOVARA	10
		TORINO	9.7
		VERBANO-CUSIO- OSSOLA	6
		VERCELLI	7.9
		Valle D'Aosta	6.6
		AOSTA	6.6
	Nord est		10.5
		Emilia-Romagna	11.9
		BOLOGNA	11.6
		FERRARA	8.5
		FORLI'	10.7
		MODENA	13
		PIACENZA	14.1
		PARMA	13.5
		RAVENNA	11.9
		REGGIO EMILIA	12.7
		RIMINI	10.8
		Friuli-Venezia Giulia	8.6
		GORIZIA	9
		PORDENONE	10.3
		TRIESTE	8.6
		UDINE	7.4
		Trentino Alto Adige	8.9
		BOLZANO	8.9
		TRENTO	9
		Veneto	10.1
		BELLUNO	6
		PADOVA	10.1
		ROVIGO	7.7
		TREVISO	10.6
		VENEZIA	9.5
		VICENZA	10.2
		VERONA	11.6
	Centro		10.6
		Lazio	10.9

1.2.b.1 Tasso di immigrazione Anno 2016 - Fonte ISTAT			
	Lazio		10.9
		FROSINONE	4.8
		LATINA	8.3
		RIETI	8.3
		ROMA	12.1
		VITERBO	9.3
	Marche		9
		ANCONA	9.4
		ASCOLI PICENO	6.7
		FERMO	10.2
		MACERATA	10.1
		PESARO	8.5
	Toscana		10.5
		AREZZO	10.7
		FIRENZE	12.6
		GROSSETO	9.8
		LIVORNO	7.9
		LUCCA	7.6
		MASSA-CARRARA	6.9
		PISA	9.6
		PRATO	16
		PISTOIA	9.3
		SIENA	11.1
	Umbria		10.8
		PERUGIA	11.1
		TERNI	9.9
	Sud e Isole		3.8
	Abruzzo		6.5
		L'AQUILA	7.9
		CHIETI	5.2
		PESCARA	5.4
		TERAMO	7.7
	Basilicata		3.3
		MATERA	4.5
		POTENZA	2.7
	Campania		3.9
		AVELLINO	2.9
		BENEVENTO	2.6
		CASERTA	4.6
		NAPOLI	3.7
		SALERNO	4.6
	Calabria		4.9
		COSENZA	4.4
		CATANZARO	4.7
		CROTONE	5.9
		REGGIO CALABRIA	5.4
		VIBO VALENTIA	4.5
	Molise		3.8
		CAMPOBASSO	3.9
		ISERNIA	3.7
	Puglia		3
		BARI	3.2
		BRINDISI	2.4
		BARLETTA	2.6
		FOGGIA	4.2
		LECCE	2.7
		TARANTO	2
	Sardegna		2.8
		CAGLIARI	2.7
		CARBONIA-IGLESIAS	1.4

1.2.b.1 Tasso di immigrazione Anno 2016 - Fonte ISTAT			
		CARBONIA-IGLESIAS	1.4
		NUORO	2.4
		OGLIASTRA	1.6
		ORISTANO	1.7
		OLBIA-TEMPIO	7.3
		SASSARI	2.6
	Sicilia		3.6
		AGRIGENTO	3.2
		CALTANISSETTA	3.1
		CATANIA	3
		ENNA	2
		MESSINA	4.3
		PALERMO	2.9
		RAGUSA	8
		SIRACUSA	3.5
		TRAPANI	4.1

## Sezione di valutazione

Domande Guida
Per quali peculiarità si caratterizza il territorio in cui è collocata la scuola?
Qual è il contributo degli Enti Locali per l'istruzione e per le scuole del territorio?
Quali risorse e competenze presenti nel territorio rappresentano un'opportunità per l'istituzione scolastica?

Opportunità (Digitare al max 1500 caratteri)	Vincoli (Digitare al max 1500 caratteri)
<p>La scuola insiste su un'area geografica che coincide con il territorio comunale, caratterizzata dalla presenza di varie associazioni culturali, sportive e di volontariato.</p> <p>La scuola organizza diverse attività e progetti con tali associazioni come implemento dell'offerta formativa.</p> <p>I rapporti scuola - ente locale sono collaborativi ed efficaci</p>	<p>La presenza degli stranieri è di circa il 12,7%, percentuale più alta sia rispetto al dato regionale che nazionale. Si registra la presenza di oltre dieci nazionalità, principalmente cinese, marocchina, albanese ed altre.</p> <p>Alla risorsa costituita dalle diversità culturali presenti nel territorio si affianca, talvolta, la difficoltà di comunicazione tra gli uffici di segreteria e tali famiglie straniere.</p>

## 1.3 Risorse economiche e materiali

### 1.3.a Finanziamenti all'Istituzione scolastica

#### 1.3.a.1 Finanziamenti assegnati dallo Stato

Istituto:BSIC89100L Entrate Per Fonti di Finanziamento e Spesa Sostenuta (IMPORTI) A.S. 2014-2015									
Risorse assegnate da	Dettaglio Finanziamenti	Funzionamento generale	Spese Pulizia	Risorse per retribuzione accessoria	Risorse per supplenze brevi	Stipendi Personale di Ruolo	Stipendi Personale Supplente	Ampliamento Offerta Formativa	Totale
STATO	Gestiti dal Ministero	0,00	0,00	0,00	35.180,00	2.102.970,00	176.705,00	1.044,00	2.315.899,00

Istituto:BSIC89100L Entrate Per Fonti di Finanziamento e Spesa Sostenuta (PERCENTUALI) A.S. 2014-2015									
Risorse assegnate da	Dettaglio Finanziamenti	% Funzionamento generale	% Spese Pulizia	% Risorse per retribuzione accessoria	% Risorse per supplenze brevi	% Stipendi Personale di Ruolo	% Stipendi Personale Supplente	% Ampliamento Offerta Formativa	% Totale
STATO	Gestiti dal Ministero	0,0	0,0	0,0	1,5	90,8	7,6	0,0	100,0

**Sezione di valutazione**

Domande Guida
Quali sono le risorse economiche disponibili? Quali fonti di finanziamento riceve la scuola oltre a quelle statali? La scuola ricerca fonti di finanziamento aggiuntive?
Quali sono le caratteristiche delle strutture della scuola (es. struttura e sicurezza degli edifici, raggiungibilita' delle sedi, ecc.)?
Quali sono le caratteristiche degli spazi e delle dotazioni presenti (es. laboratori, biblioteca, palestre, LIM, pc, connessione a internet, ecc.)?

Opportunità (Digitare al max 1500 caratteri)	Vincoli (Digitare al max 1500 caratteri)
Quasi tutte le aule sono fornite di LIM e/o PC. Tutte le certificazioni sono state rilasciate e l' I.S. presenta un parziale adeguamento per superamento barriere architettoniche.	La scuola utilizza le uniche risorse economiche disponibili ovvero quelle erogate dal MIUR e dall'EE.LL.

## 1.4 Risorse professionali

### 1.4.a Caratteristiche degli insegnanti

#### 1.4.a.1 Tipologia di contratto degli insegnanti

Istituto:BSIC89100L - Tipologia di contratto degli insegnanti Anno scolastico 2016-2017					
	Insegnanti a tempo indeterminato		Insegnanti a tempo determinato		TOTALE
	N°	%	N°	%	
BSIC89100L	48	84,2	9	15,8	100,0
- Benchmark*					
BRESCIA	12.434	79,9	3.125	20,1	100,0
LOMBARDIA	91.094	78,4	25.057	21,6	100,0
ITALIA	707.376	85,4	120.913	14,6	100,0

## 1.4.a.2 Insegnanti a tempo indeterminato per fasce di età'

Istituto:BSIC89100L - Insegnanti a tempo indeterminato per fasce di età Anno scolastico 2016-2017									
	<35		35-44		45-54		55+		Totale
	N°	%	N°	%	N°	%	N°	%	TOTALE
BSIC89100L	1	2,1	15	31,2	22	45,8	10	20,8	100,0
- Benchmark*									
BRESCIA	513	3,9	2.992	22,9	4.988	38,3	4.546	34,9	100,0
LOMBARDIA	3.489	3,5	23.118	23,3	35.689	35,9	36.998	37,3	100,0
ITALIA	18.376	2,5	150.080	20,6	268.550	36,9	290.603	39,9	100,0

## 1.4.a.4 Insegnanti a tempo indeterminato per anni di servizio nella scuola (stabilita')

Istituto:BSIC89100L - Fasce Anni di Servizio degli insegnanti Anno scolastico 2015-2016								
	Corrente Anno		Da 2 a 5 anni		Da 6 a 10 anni		Oltre 10 anni	
	N°	%	N°	%	N°	%	N°	%
BSIC89100L	11	24,4	27	60,0	2	4,4	5	11,1
- Benchmark*								
BRESCIA	2.724	22,5	2.396	19,7	2.546	21,0	4.466	36,8
LOMBARDIA	19.945	21,7	20.935	22,8	16.948	18,4	34.159	37,1
ITALIA	142.749	22,4	160.477	25,2	118.878	18,7	215.112	33,8



## 1.4.b Caratteristiche del Dirigente scolastico

### 1.4.b.1 Tipo di incarico del Dirigente scolastico

Tipo incarico del Dirigente scolastico - Anno Scolastico 2016-2017										
	Incarico effettivo		Incarico nominale		Incarico di reggenza		Incarico di presidenza		Nessun incarico di dirigenza attivo al 26/03/2015	
ISTITUTO	X									
- Benchmark*										
	N°	%	N°	%	N°	%	N°	%	N°	%
BRESCIA	120	83,3	2	1,4	22	15,3	-	0,0	-	0,0
LOMBARDIA	972	82,6	13	1,1	157	13,4	6	0,5	-	0,0
ITALIA	6.965	81,1	166	1,9	1.429	16,6	32	0,4	-	0,0

## 1.4.b.2 Anni di esperienza come Dirigente scolastico

Anni di esperienza come Dirigente scolastico				
		Riferimento Provinciale %	Riferimento Regionale %	Riferimento Nazionale %
Validi	Fino a 1 anno	0	0,3	2,3
	Da 2 a 3 anni	62,1	60,8	22,6
	Da 4 a 5 anni	1	0,5	20,8
	Più di 5 anni	36,9	38,4	54,3
Situazione della scuola: BSIC89100L	Da 2 a 3 anni			

## 1.4.b.3 Anni di servizio nella scuola

Anni di servizio nella scuola				
		Riferimento Provinciale %	Riferimento Regionale %	Riferimento Nazionale %
Validi	Fino a 1 anno	16,5	14,6	20,4
	Da 2 a 3 anni	59,2	57,8	34,6
	Da 4 a 5 anni	6,8	6,8	20,6
	Più di 5 anni	17,5	20,7	24,4
Situazione della scuola: BSIC89100L		Da 2 a 3 anni		

## Sezione di valutazione

Domande Guida
Quali le caratteristiche socio anagrafiche del personale (es. eta', tipo di contratto, anni di servizio e stabilita' nella scuola)?
Quali le competenze professionali e i titoli posseduti dai docenti (es. certificazioni linguistiche, informatiche, ecc.)?

Opportunità (Digitare al max 1500 caratteri)	Vincoli (Digitare al max 1500 caratteri)
<p>Dal 1/09/2015 l'Istituto Comprensivo diventa, per la prima volta, sede di dirigenza titolare con la dottoressa Mariarosaria Marinaro che dal 2000 ha ricoperto il ruolo di insegnante nella stessa sede insieme a vari incarichi di staff come quello di Vicaria e di Funzione Strumentale.</p> <p>La presenza del Dirigente in sede facilita e rende più efficienti le comunicazioni tra docenti, dirigente e famiglie.</p> <p>L'alta percentuale (88,2%) di insegnanti a tempo indeterminato, superiore alla media sia nazionale che regionale, rappresenta una risorsa per l'istituto sia in termini di continuità didattica che di formazione continua che viene in tal modo rivolta sempre agli stessi docenti. A ciò si unisce un'alta stabilità di servizio nella stessa scuola da due a cinque anni.</p> <p>Anche l'alta percentuale (46,8%) di insegnanti con età compresa tra 35 e 44 anni rappresenta un punto di forza verso l'innovazione didattica e l'utilizzo di nuovi strumenti tecnologici.</p>	<p>Riguardo all'organico di potenziamento in entrata, la scuola ha utilizzato per le attività programmate per la secondaria (LABORATORIO PERMANENTE DI RECUPERO E POTENZIAMENTO in italiano e matematica 4 ore settimanali) una risorsa con competenze diverse rispetto a quelle richieste dall'istituto.</p>

## 2 Esiti

### 2.1 Risultati scolastici

#### 2.1.a Esiti degli scrutini

##### 2.1.a.1 Studenti ammessi alla classe successiva

2.1.a.1 Studenti ammessi alla classe successiva - Primaria										
	Anno scolastico 2014/15					Anno scolastico 2015/16				
	% classe 1	% classe 2	% classe 3	% classe 4	% classe 5	% classe 1	% classe 2	% classe 3	% classe 4	% classe 5
BSIC89100L	100,0	100,0	100,0	100,0	100,0	100,0	100,0	100,0	100,0	100,0
- Benchmark*										
BRESCIA	97,9	98,7	98,7	98,7	98,7	97,0	97,5	97,6	96,5	96,5
LOMBARDIA	98,1	98,6	98,6	98,7	98,5	96,0	96,3	96,4	96,3	96,1
Italia	96,9	97,3	97,4	97,4	97,2	93,7	94,1	94,1	94,1	93,8

2.1.a.1 Studenti ammessi alla classe successiva - Secondaria di I° grado				
	Anno scolastico 2014/15		Anno scolastico 2015/16	
	% classe 1	% classe 2	% classe 1	% classe 2
BSIC89100L	91,5	98,4	95,5	100,0
- Benchmark*				
BRESCIA	94,5	94,6	96,9	97,5
LOMBARDIA	95,1	95,5	96,7	97,2
Italia	93,6	94,0	95,1	95,6

## 2.1.b Trasferimenti e abbandoni

## 2.1.b.1 Studenti che hanno abbandonato gli studi in corso d'anno

2.1.b.1 Studenti che hanno abbandonato gli studi in corso d'anno Anno scolastico 2015/16 - Primaria					
	% classe 1	% classe 2	% classe 3	% classe 4	% classe 5
BSIC89100L	0,0	0,0	0,0	0,0	0,0
- Benchmark*					
BRESCIA	0,2	0,0	0,1	0,1	0,0
LOMBARDIA	0,2	0,1	0,1	0,1	0,1
Italia	0,3	0,1	0,1	0,1	0,1

2.1.b.1 Studenti che hanno abbandonato gli studi in corso d'anno Anno scolastico 2015/16 - Secondaria di I° grado			
	% classe 1	% classe 2	% classe 3
BSIC89100L	0,0	0,0	0,0
- Benchmark*			
BRESCIA	0,1	0,1	0,1
LOMBARDIA	0,1	0,1	0,1
Italia	0,2	0,2	0,2

## 2.1.b.2 Studenti trasferiti - in entrata - in corso d'anno

2.1.b.2 Studenti trasferiti - in entrata - in corso d'anno Anno scolastico 2015/16 - Primaria					
	% classe 1	% classe 2	% classe 3	% classe 4	% classe 5
BSIC89100L	2,4	1,2	1,2	3,6	0,0
- Benchmark*					
BRESCIA	1,4	1,5	1,6	1,6	0,8
LOMBARDIA	1,3	1,4	1,3	1,2	0,9
Italia	2,0	1,7	1,6	1,5	1,0

2.1.b.2 Studenti trasferiti - in entrata - in corso d'anno Anno scolastico 2015/16 - Secondaria di I° grado			
	% classe 1	% classe 2	% classe 3
BSIC89100L	3,1	1,5	4,8
- Benchmark*			
BRESCIA	1,3	1,1	0,8
LOMBARDIA	1,1	1,0	0,6
Italia	1,3	1,2	0,7

## 2.1.b.3 Studenti trasferiti - in uscita - in corso d'anno

2.1.b.3 Studenti trasferiti - in uscita - in corso d'anno Anno scolastico 2015/16 - Primaria					
	% classe 1	% classe 2	% classe 3	% classe 4	% classe 5
BSIC89100L	1,1	1,5	0,0	1,1	0,0
- Benchmark*					
BRESCIA	3,2	2,7	2,6	2,8	2,1
LOMBARDIA	2,3	2,2	2,0	1,8	1,5
Italia	2,9	2,3	2,1	1,9	1,5


2.1.b.3 Studenti trasferiti - in uscita - in corso d'anno Anno scolastico 2015/16 - Secondaria di I° grado			
	% classe 1	% classe 2	% classe 3
BSIC89100L	1,5	0,0	1,5
- Benchmark*			
BRESCIA	2,5	2,4	2,3
LOMBARDIA	1,8	1,8	1,6
Italia	2,1	2,0	1,6

## Sezione di valutazione

Domande Guida
Quanti studenti sono ammessi alle classi successive? Ci sono concentrazioni di non ammessi in alcuni anni di corso e/o indirizzi di studio (per le scuole del II ciclo)?
Per le scuole del II ciclo - Quanti sono gli studenti sospesi in giudizio? I debiti formativi si concentrano in determinate discipline, anni di corso, indirizzi e/o sezioni?
Quali considerazioni si possono fare analizzando la distribuzione degli studenti per fascia di voto conseguito all'Esame di Stato (es. una parte consistente si colloca nelle fasce più basse, ci sono distribuzioni anomale per alcune fasce, cosa emerge dal confronto con il dato medio nazionale)?
Quanti e quali studenti abbandonano la scuola e perché?

Punti di Forza (Digitare al max 1500 caratteri)	Punti di Debolezza (Digitare al max 1500 caratteri)
Le percentuali di successo scolastico sono elevate ed i casi di non ammissione alle classi successive sono molto limitati. Riguardo alle valutazioni al termine dell'esame di stato conclusivo del primo ciclo di istruzione, non si osservano sostanziali scostamenti tra i valori medi sia nazionali che regionali ed il nostro istituto. I pochi casi di studenti che si trasferiscono dal nostro istituto ad un altro durante l'anno scolastico, sono dovuti esclusivamente ad esigenze familiari personali e di solito legate a motivi di lavoro.	Si registra una percentuale più elevata rispetto alla media di alunni licenziati con voto minore di otto al termine dell'esame di stato di primo ciclo.

Rubrica di Valutazione	
Criterio di qualità: Gli studenti della scuola portano avanti regolarmente il loro percorso di studi, lo concludono e conseguono risultati soddisfacenti agli esami finali.	Situazione della scuola
C'è una percentuale superiore ai riferimenti nazionali di studenti trasferiti in uscita, ci sono concentrazioni superiori ai riferimenti nazionali di studenti non ammessi all'anno successivo e/o di abbandoni nella maggior parte degli anni di corso, sedi indirizzi di scuola. Nel II ciclo la quota di studenti con debiti scolastici è superiore ai riferimenti nazionali per la maggior parte degli indirizzi di studio. La quota di studenti collocata nella fascia di voto più bassa all'Esame di Stato (6 nel I ciclo; 60 nel II ciclo) è decisamente superiore ai riferimenti nazionali.	1 - Molto critica
	2 -

<p>Gli studenti non ammessi all'anno successivo e/o gli abbandoni in generale sono in linea con i riferimenti nazionali, anche se in alcuni anni di corso, sezioni, plessi o indirizzi di scuola sono superiori. Nella secondaria di II grado la quota di studenti sospesi in giudizio per debiti scolastici è pari ai riferimenti nazionali e superiore ai riferimenti per alcuni indirizzi di studio. La distribuzione dei voti all'Esame di Stato evidenzia una concentrazione lievemente superiore ai riferimenti nazionali di studenti collocati nelle fasce di punteggio più basse (6-7 nel I ciclo; 60-70 nel II ciclo). La quota di studenti collocata nelle fasce di voto medio-basse all'Esame di stato (6-7 nel I ciclo; 60-70 nel II ciclo) è superiore ai riferimenti nazionali.</p>		3 - Con qualche criticità
		4 -
<p>La quota di studenti ammessa all'anno successivo è in linea con i riferimenti nazionali. Gli abbandoni e i trasferimenti in uscita sono inferiori ai riferimenti nazionali. Nella secondaria di II grado la quota di studenti sospesi in giudizio per debiti scolastici è pari o inferiore ai riferimenti nazionali. La quota di studenti collocata nelle fasce di punteggio medio alte all'Esame di Stato (8-10 e lode nel I ciclo; 81-100 e lode nel II ciclo) è superiore o pari ai riferimenti nazionali.</p>		5 - Positiva
		6 -
<p>La quota di studenti ammessa all'anno successivo è superiore ai riferimenti nazionali. Non si registrano abbandoni e i trasferimenti in uscita sono inferiori ai riferimenti nazionali. Nella secondaria di II grado la quota di studenti sospesi in giudizio per debiti scolastici è decisamente inferiore ai riferimenti nazionali. La quota di studenti collocata nelle fasce di punteggio più alte (9-10 e lode nel I ciclo; 91-100 e lode nel II ciclo) all'Esame di Stato è superiore ai riferimenti nazionali.</p>		7 - Eccellente

#### Motivazione del giudizio assegnato

La scuola non perde studenti nel passaggio da un anno all'altro, tranne rari casi giustificati per trasferimenti del nucleo familiare. Il successo formativo è garantito alla totalità degli studenti della primaria. Nella Secondaria di Primo grado gli studenti non ammessi agli anni successivi o all'esame di licenza rappresentano casi sporadici.



## 2.2 Risultati nelle prove standardizzate nazionali

### 2.2.a Risultati degli studenti nelle prove di italiano e matematica

#### 2.2.a.1234 Punteggio in italiano e matematica

\*Differenze nel punteggio rispetto a scuole con contesto socio-economico e culturale simile (ESCS)

Istituto: BSIC89100L - Risultati degli studenti nelle prove di italiano e matematica - Anno Scolastico 2015/16										
Livello Classe/Plesso/Classe	Prova di Italiano					Prova di Matematica				
	Punteggio medio	Lombardia	Nord ovest	ITALIA	Punt. ESCS (*)	Punteggio medio	Lombardia	Nord ovest	ITALIA	Punt. ESCS (*)
		48,2	48,5	48,2			51,3	51,5	51,0	
2-Scuola primaria - Classi seconde	51,7	↑	↑	↑	n.d.	57,9	↑	↑	↑	n.d.
BSEE89101P	51,7	n/a	n/a	n/a	n/a	57,9	n/a	n/a	n/a	n/a
BSEE89101P - 2 A	50,6	↑	↑	↑	n.d.	50,3	↔	↔	↔	n.d.
BSEE89101P - 2 B	50,9	↑	↑	↑	n.d.	58,8	↑	↑	↑	n.d.
BSEE89101P - 2 C	53,2	↑	↑	↑	n.d.	63,1	↑	↑	↑	n.d.
		66,2	65,7	63,5			53,9	53,7	51,0	
5-Scuola primaria - Classi quinte	57,7	↓	↓	↓	-4,6	51,4	↓	↓	↔	-2,6
BSEE89101P	57,7	n/a	n/a	n/a	n/a	51,4	n/a	n/a	n/a	n/a
BSEE89101P - 5 A	57,6	↓	↓	↓	-5,0	49,3	↓	↓	↓	-4,2
BSEE89101P - 5 B	58,6	↓	↓	↓	-4,2	54,3	↔	↔	↑	-0,3
BSEE89101P - 5 C	56,7	↓	↓	↓	-4,7	50,6	↓	↓	↔	-3,1
		60,9	60,3	57,6			52,1	51,3	48,1	
8-Scuola secondaria di I grado - Classi terze	59,2	↓	↓	↑	n.d.	55,9	↑	↑	↑	n.d.
BSMM89101N	59,2	n/a	n/a	n/a	n/a	55,9	n/a	n/a	n/a	n/a
BSMM89101N - 3 A	56,3	↓	↓	↓	n.d.	55,1	↑	↑	↑	n.d.
BSMM89101N - 3 B	59,9	↔	↔	↑	n.d.	49,8	↓	↓	↑	n.d.
BSMM89101N - 3 C	61,1	↔	↔	↑	n.d.	63,2	↑	↑	↑	n.d.

## 2.2.b Variabilita' dei risultati nelle prove di italiano e matematica

## 2.2.b.1 Alunni collocati nei diversi livelli in italiano e in matematica

2.2.b.1 Alunni collocati nei diversi livelli in italiano e in matematica - Anno Scolastico 2015/16										
Classe/Istituto/Ra ggruppamento geografico	Italiano					Matematica				
	Numero studenti Livello 1	Numero studenti Livello 2	Numero studenti Livello 3	Numero studenti Livello 4	Numero studenti Livello 5	Numero studenti Livello 1	Numero studenti Livello 2	Numero studenti Livello 3	Numero studenti Livello 4	Numero studenti Livello 5
BSEE89101P - 2 A	5	3	3	0	8	6	5	0	1	7
BSEE89101P - 2 B	6	6	2	0	7	4	2	3	7	5
BSEE89101P - 2 C	4	6	2	2	10	1	2	7	4	10
	% studenti Livello 1	% studenti Livello 2	% studenti Livello 3	% studenti Livello 4	% studenti Livello 5	% studenti Livello 1	% studenti Livello 2	% studenti Livello 3	% studenti Livello 4	% studenti Livello 5
BSIC89100L	23,4	23,4	10,9	3,1	39,1	17,2	14,1	15,6	18,8	34,4
Lombardia	35,4	12,9	12,3	6,4	33,0	28,3	22,1	13,0	6,0	30,6
Nord ovest	34,7	12,9	12,3	6,3	33,9	28,5	21,6	12,6	5,9	31,3
Italia	35,2	13,3	11,9	6,1	33,5	30,1	20,0	12,8	6,1	31,1

2.2.b.1 Alunni collocati nei diversi livelli in italiano e in matematica - Anno Scolastico 2015/16										
Classe/Istituto/Ra ggruppamento geografico	Italiano					Matematica				
	Numero studenti Livello 1	Numero studenti Livello 2	Numero studenti Livello 3	Numero studenti Livello 4	Numero studenti Livello 5	Numero studenti Livello 1	Numero studenti Livello 2	Numero studenti Livello 3	Numero studenti Livello 4	Numero studenti Livello 5
BSEE89101P - 5 A	7	2	4	2	5	8	2	3	1	6
BSEE89101P - 5 B	4	5	3	6	2	4	3	1	6	6
BSEE89101P - 5 C	5	4	4	2	1	4	2	4	6	2
	% studenti Livello 1	% studenti Livello 2	% studenti Livello 3	% studenti Livello 4	% studenti Livello 5	% studenti Livello 1	% studenti Livello 2	% studenti Livello 3	% studenti Livello 4	% studenti Livello 5
BSIC89100L	28,6	19,6	19,6	17,9	14,3	27,6	12,1	13,8	22,4	24,1
Lombardia	16,0	15,4	21,1	23,6	23,8	22,5	17,0	14,2	14,2	32,1
Nord ovest	16,8	15,8	22,1	22,7	22,7	22,9	17,1	14,2	14,3	31,6
Italia	20,8	16,4	22,1	20,0	20,6	27,4	17,8	14,1	13,4	27,3

2.2.b.1 Alunni collocati nei diversi livelli in italiano e in matematica - Anno Scolastico 2015/16										
Classe/Istituto/Ra ggruppamento geografico	Italiano					Matematica				
	Numero studenti Livello 1	Numero studenti Livello 2	Numero studenti Livello 3	Numero studenti Livello 4	Numero studenti Livello 5	Numero studenti Livello 1	Numero studenti Livello 2	Numero studenti Livello 3	Numero studenti Livello 4	Numero studenti Livello 5
BSMM89101N - 3 A	4	7	1	2	5	1	5	6	2	5
BSMM89101N - 3 B	4	5	3	7	3	6	3	5	1	7
BSMM89101N - 3 C	4	4	3	4	6	3	1	2	3	12
	% studenti Livello 1	% studenti Livello 2	% studenti Livello 3	% studenti Livello 4	% studenti Livello 5	% studenti Livello 1	% studenti Livello 2	% studenti Livello 3	% studenti Livello 4	% studenti Livello 5
BSIC89100L	19,4	25,8	11,3	21,0	22,6	16,1	14,5	21,0	9,7	38,7
Lombardia	16,6	17,6	18,4	19,0	28,4	24,6	14,6	12,3	12,4	36,1
Nord ovest	17,7	17,7	17,8	18,4	28,4	25,8	15,1	12,5	12,5	34,1
Italia	22,2	19,4	17,0	16,9	24,5	30,1	16,9	12,6	11,7	28,7

## 2.2.c Variabilita' dei risultati fra le classi

### 2.2.c.1 Effetto della scuola sui risultati degli studenti nelle prove

Effetto della scuola sui risultati degli studenti nelle prove - Italiano Scuola primaria - Classi quinte					
Istituzione scolastica nel suo complesso					
Confronto tra il punteggio osservato dell'istituzione scolastica e il punteggio della regione	Effetto scuola positivo	Effetto scuola leggermente positivo	Effetto scuola pari alla media regionale	Effetto scuola leggermente negativo	Effetto scuola negativo
Sopra la media regionale					
Intorno alla media regionale					
Sotto la media regionale			X		

Effetto della scuola sui risultati degli studenti nelle prove - Matematica Scuola primaria - Classi quinte					
Istituzione scolastica nel suo complesso					
Confronto tra il punteggio osservato dell'istituzione scolastica e il punteggio della regione	Effetto scuola positivo	Effetto scuola leggermente positivo	Effetto scuola pari alla media regionale	Effetto scuola leggermente negativo	Effetto scuola negativo
Sopra la media regionale					
Intorno alla media regionale					
Sotto la media regionale			X		

Effetto della scuola sui risultati degli studenti nelle prove - Italiano Scuola secondaria di I grado - Classi terze					
Istituzione scolastica nel suo complesso					
Confronto tra il punteggio osservato dell'istituzione scolastica e il punteggio della regione	Effetto scuola positivo	Effetto scuola leggermente positivo	Effetto scuola pari alla media regionale	Effetto scuola leggermente negativo	Effetto scuola negativo
Sopra la media regionale					
Intorno alla media regionale					
Sotto la media regionale			X		


Effetto della scuola sui risultati degli studenti nelle prove - Matematica Scuola secondaria di I grado - Classi terze					
Istituzione scolastica nel suo complesso					
Confronto tra il punteggio osservato dell'istituzione scolastica e il punteggio della regione	Effetto scuola positivo	Effetto scuola leggermente positivo	Effetto scuola pari alla media regionale	Effetto scuola leggermente negativo	Effetto scuola negativo
Sopra la media regionale		X			
Intorno alla media regionale					
Sotto la media regionale					

## Sezione di valutazione

Domande Guida
Quali risultati raggiunge la scuola nelle prove standardizzate nazionali di italiano e matematica?
Quali sono le differenze rispetto a scuole con contesto socio economico e culturale simile?
Come si distribuiscono gli studenti nei diversi livelli in italiano e matematica? Qual e' la concentrazione di studenti nel livello 1?
La scuola riesce ad assicurare una variabilita' contenuta tra le varie classi?
Qual e' l'effetto attribuibile alla scuola sui risultati degli apprendimenti? Nel caso in cui l'effetto scuola sia inferiore a quello medio regionale, quali potrebbero essere le motivazioni? L'effetto scuola e' simile per l'italiano e la matematica?

Punti di Forza (Digitare al max 1500 caratteri)	Punti di Debolezza (Digitare al max 1500 caratteri)
---	---

<p>I punteggi ottenuti sia in Italiano che in Matematica alla Secondaria risultano per l'intero istituto superiori alle medie nazionali e rispettivamente di poco inferiori alla media e superiori alle medie territoriali. Notevolmente superiori, rispetto a tutte le medie, i valori riportati dalle classi Seconde della Scuola Primaria.</p> <p>La variabilità registrata per le classi seconde e quinte, in entrambe le materie, si è riscontrata notevolmente dentro e non tra le classi.</p> <p>La scuola ha già intrapreso sia per Italiano che Matematica, corsi di aggiornamento destinati agli insegnanti per potenziare la didattica per competenze</p>	<p>I punteggi di Italiano e Matematica riportati dalle classi quinte della Primaria risultano inferiori alle medie nazionali e territoriali e lo scarto nel punteggio rispetto a scuole con contesto socio - economico e culturale simile (ESCS) si attesta a circa -4,5 punti percentuali.</p> <p>Elevata percentuale di studenti collocati in fascia 1 nelle classi Quinte della Primaria.</p>
--	--

<b>Rubrica di Valutazione</b>		
<b>Criterio di qualità: Gli studenti della scuola raggiungono livelli di apprendimento soddisfacenti in italiano e matematica in relazione ai livelli di partenza e alle caratteristiche del contesto.</b>	<b>Situazione della scuola</b>	
<p>Il punteggio degli studenti della scuola nelle prove INVALSI di italiano e matematica e' inferiore rispetto alle scuole con background socio-economico e culturale simile. La variabilità tra le classi in italiano e matematica e' superiore a quella media. La quota di studenti collocata nel livello 1 in italiano e in matematica e' in generale superiore a quella media regionale. L'effetto attribuibile alla scuola sugli apprendimenti e' inferiore all'effetto medio regionale, inoltre i punteggi medi di scuola sono inferiori a quelli medi regionali.</p>		1 - Molto critica
		2 -
<p>Il punteggio di italiano e matematica della scuola alle prove INVALSI e' in linea con quello di scuole con background socio-economico e culturale simile. La variabilità tra classi in italiano e in matematica e' pari a quella media o poco superiore, ci sono casi di singole classi in italiano e matematica che si discostano in negativo dalla media della scuola. La quota di studenti collocata nel livello 1 in italiano e in matematica e' in linea con la media regionale, anche se ci sono alcuni anni di corso o indirizzi di studi in cui tale quota e' superiore alla media. L'effetto attribuibile alla scuola sugli apprendimenti e' pari o leggermente superiore all'effetto medio regionale, anche se i punteggi medi di scuola sono inferiori a quelli medi regionali, oppure i punteggi medi sono pari a quelli medi regionali, anche se l'effetto scuola e' inferiore all'effetto medio regionale.</p>		3 - Con qualche criticita'
		4 -
<p>Il punteggio di italiano e matematica della scuola alle prove INVALSI e' superiore a quello di scuole con background socio-economico e culturale simile. La variabilità tra classi in italiano e matematica e' pari a quella media di poco inferiore, oppure alcune classi si discostano in positivo dalla media della scuola. La quota di studenti collocata nel livello 1 in italiano e in matematica è inferiore alla media regionale. L'effetto attribuibile alla scuola sugli apprendimenti e' pari all'effetto medio regionale e i punteggi medi di scuola sono superiori a quelli medi regionali, oppure l'effetto scuola e' superiore all'effetto medio regionale e i punteggi medi di scuola sono pari a quelli medi regionali.</p>		5 - Positiva
		6 -
<p>Il punteggio di italiano e matematica della scuola alle prove INVALSI e' superiore a quello di scuole con background socio-economico e culturale simile. La varianza tra classi in italiano e matematica e' inferiore a quella media. La quota di studenti collocata nei livelli 1 e 2 in italiano e in matematica e' inferiore alla media regionale. L'effetto attribuibile alla scuola sugli apprendimenti e' superiore all'effetto medio regionale e anche i punteggi medi di scuola sono superiori a quelli medi regionali.</p>		7 - Eccellente


**Motivazione del giudizio assegnato**

## 2.3 Competenze chiave europee

### Sezione di valutazione

Domande Guida
Quali sono le competenze chiave europee su cui la scuola lavora maggiormente?
In che modo la scuola valuta le competenze chiave (osservazione del comportamento, individuazione di indicatori, questionari, ecc.)? La scuola adotta criteri comuni per valutare l'acquisizione delle competenze chiave?
Gli studenti hanno sviluppato adeguate competenze sociali e civiche (rispetto di sé e degli altri, rispetto di regole condivise, ecc.)?
Gli studenti hanno acquisito competenze digitali adeguate (capacità di valutare le informazioni disponibili in rete, capacità di gestire i propri profili on line, capacità di comunicare efficacemente con gli altri a distanza, ecc.)?
Gli studenti hanno acquisito buone strategie per imparare ad apprendere (capacità di schematizzare e sintetizzare, ricerca autonoma di informazioni, ecc.)?
Gli studenti hanno acquisito abilità adeguate allo sviluppo dello spirito di iniziativa e imprenditorialità (progettazione, senso di responsabilità, collaborazione, ecc.)?
Se la scuola adotta forme di certificazione delle competenze o altri sistemi di valutazione, quali livelli di padronanza raggiungono gli studenti nelle competenze chiave a conclusione di determinati segmenti del loro percorso (V primaria, III secondaria di I grado, II secondaria di II grado)?

Punti di Forza (Digitare al max 1500 caratteri)	Punti di Debolezza (Digitare al max 1500 caratteri)
Da anni, nell' IC, si realizzano progetti per l'educazione alla legalità e alla cittadinanza per favorire l'acquisizione e lo sviluppo di competenze sociali e civiche. Vengono adottati criteri di valutazione condivisi per l'assegnazione del voto di comportamento.	Diffusione di questionari per l'autovalutazione sulle proprie competenze civiche e sociali.

Rubrica di Valutazione		
Criterio di qualità: Gli studenti della scuola acquisiscono livelli soddisfacenti nelle competenze sociali e civiche, nell'imparare a imparare, nelle competenze digitali e nello spirito di iniziativa e imprenditorialità.	Situazione della scuola	
La maggior parte degli studenti della scuola non raggiunge livelli sufficienti in relazione alle competenze chiave considerate (competenze sociali e civiche, imparare a imparare, competenze digitali, spirito di iniziativa e imprenditorialità).		1 - Molto critica
		2 -
La maggior parte degli studenti della scuola raggiunge livelli sufficienti in relazione ad almeno due competenze chiave tra quelle considerate (competenze sociali e civiche, imparare a imparare, competenze digitali, spirito di iniziativa e imprenditorialità).		3 - Con qualche criticità
		4 -
La maggior parte degli studenti della scuola raggiunge livelli buoni in relazione ad almeno due competenze chiave tra quelle considerate (competenze sociali e civiche, imparare a imparare, competenze digitali, spirito di iniziativa e imprenditorialità).		5 - Positiva
		6 -
La maggior parte degli studenti della scuola raggiunge livelli ottimali in relazione ad almeno due competenze chiave tra quelle considerate (competenze sociali e civiche, imparare a imparare, competenze digitali, spirito di iniziativa e imprenditorialità).		7 - Eccellente


Motivazione del giudizio assegnato

## 2.4 Risultati a distanza

### Sezione di valutazione

Domande Guida
Per la scuola primaria - Gli studenti usciti dalla scuola primaria quali risultati hanno nella scuola secondaria? Quali sono i risultati nelle prove INVALSI degli studenti usciti dalla scuola primaria al termine del terzo anno di scuola secondaria di I grado?
Per la scuola secondaria di I grado - Gli studenti usciti dalla scuola secondaria di I grado quali risultati hanno nella scuola secondaria di II grado? Quali sono i risultati nelle prove INVALSI degli studenti usciti dal primo ciclo al termine del secondo anno di scuola secondaria di II grado?
Per la scuola secondaria di II grado - Qual è la riuscita dei propri studenti nei successivi percorsi di studio? Quanti studenti iscritti all'università non hanno conseguito crediti (CFU)? Quanti ne hanno conseguiti più della metà?
Per la scuola secondaria di II grado - Qual è la riuscita dei propri studenti nel mondo del lavoro? Qual è la quota di studenti occupati entro tre anni dal diploma? Quanti mesi attendono gli studenti per il primo contratto? Quali sono le tipologie di contratto prevalenti?
Per la scuola secondaria di II grado - Considerata la quota di studenti che in media si iscrive all'università e la quota di studenti che in media risulta avere rapporti di lavoro, quanti studenti orientativamente risultano fuori da questi percorsi formativi e occupazionali rispetto ai dati regionali?

Punti di Forza (Digitare al max 1500 caratteri)	Punti di Debolezza (Digitare al max 1500 caratteri)
I risultati degli studenti nel successivo percorso di studio sono discreti anche se diversi studenti incontrano difficoltà di apprendimento, non sono ammessi alla classe successiva, hanno debiti formativi o cambiano l'indirizzo di studio. Il progetto di ORIENTAMENTO presente è valido e consolidato.	Si auspica un monitoraggio più sistematico per quanto riguarda i risultati a distanza degli studenti nei successivi percorsi di studio e si confida nella collaborazione con l'UST per l'allestimento della piattaforma per il monitoraggio a livello provinciale.

Rubrica di Valutazione	
Criterio di qualità: Gli studenti in uscita dalla scuola hanno successo nei successivi percorsi di studio e di lavoro.	Situazione della scuola
Per le scuole del I ciclo - I risultati degli studenti nel successivo percorso di studio sono insoddisfacenti. Nel passaggio dalla scuola primaria alla secondaria molti studenti presentano difficoltà' nello studio, hanno voti bassi, alcuni di loro non sono ammessi alla classe successiva. Gli studenti usciti dalla primaria e dalla secondaria dopo due o tre anni ottengono risultati medi nelle prove INVALSI di italiano e matematica decisamente inferiori a quelli medi regionali. Per le scuole del II ciclo - I risultati raggiunti dagli studenti immatricolati all'università sono molto scarsi; la percentuale di diplomati che non ha acquisito CFU dopo un anno di università e' decisamente superiore ai riferimenti nazionali. Nel complesso la quota di diplomati che o ha un contratto di lavoro o prosegue negli studi e' decisamente inferiore a quella regionale (inferiore al 75%).	1 - Molto critica
	2 -
Per le scuole del I ciclo - I risultati degli studenti nel successivo percorso di studio sono sufficienti. Nel passaggio dalla scuola primaria alla secondaria in generale gli studenti non presentano difficoltà', anche se una quota di studenti ha difficoltà' nello studio e voti bassi. Gli studenti usciti dalla primaria e dalla secondaria dopo due o tre anni ottengono risultati medi nelle prove INVALSI di italiano e matematica di poco inferiori a quelli medi nazionali. Per le scuole del II ciclo - I risultati raggiunti dagli studenti immatricolati all'università sono mediocri; la percentuale di diplomati che ha acquisito meno della metà di CFU dopo un anno di università e' superiore ai riferimenti. Nel complesso la quota di diplomati che o ha un contratto di lavoro o prosegue negli studi e' di poco inferiore a quella regionale (intorno al 75-80%).	3 - Con qualche criticità'
	4 -
	

<p>Per le scuole del I ciclo - I risultati degli studenti nel successivo percorso di studio sono buoni: pochi studenti incontrano difficoltà di apprendimento (non sono ammessi alla classe successiva, hanno debiti formativi o cambiano l'indirizzo di studio) e il numero di abbandoni nel percorso di studi successivo è molto contenuto. Gli studenti usciti dalla primaria e dalla secondaria dopo due o tre anni ottengono risultati medi nelle prove INVALSI di italiano e matematica di poco superiori a quelli medi nazionali. Per le scuole del II ciclo - I risultati raggiunti dagli studenti immatricolati all'università sono buoni. La percentuale di diplomati che ha acquisito più della metà di CFU dopo un anno di università è pari ai riferimenti regionali. C'è una bassa incidenza di studenti che non prosegue negli studi universitari e non è inserita nel mondo del lavoro rispetto ai riferimenti regionali (intorno al 15%). Nel complesso la quota di diplomati che o ha un contratto di lavoro o prosegue negli studi è di poco superiore a quella regionale (intorno all'85-90%).</p>		5 - Positiva
		6 -
<p>Per le scuole del I ciclo - I risultati degli studenti nel percorso successivo di studio sono molto positivi: in rari casi gli studenti incontrano difficoltà di apprendimento (non sono ammessi alla classe successiva, hanno debiti formativi o cambiano l'indirizzo di studio) e non ci sono episodi di abbandono degli studi nel percorso successivo. Gli studenti usciti dalla primaria e dalla secondaria dopo due o tre anni ottengono risultati medi nelle prove INVALSI di italiano e matematica decisamente superiori a quelli medi nazionali. Per le scuole del II ciclo - I risultati raggiunti dagli studenti immatricolati all'università sono molto positivi. La percentuale di diplomati che ha acquisito più della metà di CFU dopo un anno di università è superiore ai riferimenti regionali. Nel complesso la quota di diplomati che o ha un contratto di lavoro o prosegue negli studi è decisamente superiore a quella regionale (superiore al 90%).</p>		7 - Eccellente

<b>Motivazione del giudizio assegnato</b>
---



## 3A Processi - Pratiche educative e didattiche

### 3A.1 Curricolo, progettazione e valutazione

#### Subarea: Curricolo e offerta formativa

##### 3.1.a Curricolo

###### 3.1.a.1 Numerosità' degli aspetti relativi all'elaborazione del curricolo-PRIMARIA

Numerosità' degli aspetti relativi all'elaborazione del curricolo-PRIMARIA				
		Riferimento Provinciale %	Riferimento Regionale %	Riferimento Nazionale %
Validi	1-2 aspetti	0	3,6	4,4
	3-4 aspetti	1	4,1	4,2
	5-6 aspetti	43,6	40,2	33,5
	Da 7 aspetti in su	55,4	52,1	57,8
Situazione della scuola: BSIC89100L		Da 7 aspetti in su		

###### 3.1.a.1 Numerosità' degli aspetti relativi all'elaborazione del curricolo-SECONDARIA

Numerosità' degli aspetti relativi all'elaborazione del curricolo-SECONDARIA				
		Riferimento Provinciale %	Riferimento Regionale %	Riferimento Nazionale %
Validi	1-2 aspetti	1	3,4	4,6
	3-4 aspetti	0	4,4	4,2
	5-6 aspetti	44,6	37,7	33,2
	Da 7 aspetti in su	54,5	54,5	58
Situazione della scuola: BSIC89100L		Da 7 aspetti in su		

## 3.1.a.2 Tipologia degli aspetti del curricolo-PRIMARIA

Istituto:BSIC89100L - Tipologia degli aspetti del curricolo-PRIMARIA				
opzione	Situazione della scuola: BSIC89100L	Riferimento Provinciale (% scuole in cui sono presenti gli aspetti seguenti)	Riferimento Regionale (% scuole in cui sono presenti gli aspetti seguenti)	Riferimento Nazionale (% scuole in cui sono presenti gli aspetti seguenti)
Curricolo di scuola per italiano	Presente	98,1	94,9	94
Curricolo di scuola per matematica	Presente	98,1	94,6	93,9
Curricolo di scuola per la lingua inglese	Presente	97,1	91,7	90,6
Curricolo di scuola per scienze	Presente	98,1	90,4	88,7
Curricolo di scuola per altre discipline	Presente	96,1	88,5	86,9
Curricolo per lo sviluppo delle competenze trasversali	Presente	47,6	48,2	59,2
Profilo delle competenze da possedere in uscita dalla scuola	Presente	75,7	76,8	79,3
Quota del monte ore annuale per la realizzazione di discipline e attività autonomamente scelte dalla scuola	Presente	34	26,9	27
Altro	Dato mancante	10,7	12,4	9,6

## 3.1.a.2 Tipologia degli aspetti del curricolo-SECONDARIA

Istituto:BSIC89100L - Tipologia degli aspetti del curricolo-SECONDARIA				
opzione	Situazione della scuola: BSIC89100L	Riferimento Provinciale (% scuole in cui sono presenti gli aspetti seguenti)	Riferimento Regionale (% scuole in cui sono presenti gli aspetti seguenti)	Riferimento Nazionale (% scuole in cui sono presenti gli aspetti seguenti)
Curricolo di scuola per italiano	Presente	97,1	94	93,1
Curricolo di scuola per matematica	Presente	97,1	93,8	93,1
Curricolo di scuola per la lingua inglese	Presente	97,1	92,5	90,6
Curricolo di scuola per scienze	Presente	94,2	89	88,4
Curricolo di scuola per altre discipline	Presente	93,2	86,8	86,3
Curricolo per lo sviluppo delle competenze trasversali	Presente	50,5	49,2	59,1
Profilo delle competenze da possedere in uscita dalla scuola	Presente	76,7	78,8	80,4
Quota del monte ore annuale per la realizzazione di discipline e attività autonomamente scelte dalla scuola	Dato mancante	29,1	30,8	26,4
Altro	Dato mancante	11,7	13,2	9

## Domande Guida

A partire dai documenti ministeriali di riferimento, in che modo il curricolo di istituto e' stato articolato per rispondere ai bisogni formativi degli studenti e alle attese educative e formative del contesto locale?

La scuola ha individuato quali traguardi di competenza gli studenti nei diversi anni dovrebbero acquisire? Sono individuate anche le competenze chiave europee (es. competenze sociali e civiche)?

Gli insegnanti utilizzano il curricolo definito dalla scuola come strumento di lavoro per la loro attività?

Le attività di ampliamento dell'offerta formativa sono progettate in raccordo con il curricolo di istituto?

Gli obiettivi e le abilità/competenze da raggiungere attraverso i progetti di ampliamento dell'offerta formativa sono individuati in modo chiaro?

Punti di Forza (Digitare al max 1500 caratteri)	Punti di Debolezza (Digitare al max 1500 caratteri)
<p>Nell'A.S. 2015/2016 la commissione AREA 1 ha elaborato il PTOF mentre era già stato elaborato negli anni precedenti il curricolo verticale, secondo le Nuove Indicazioni del 2012, il Curricolo Essenziale, il Regolamento d'istituto e il Patto di Corresponsabilità.</p> <p>Nell'istituto, da alcuni anni, sono stati istituiti i Dipartimenti Disciplinari verticali con riunioni mensili in cui i docenti dei tre ordini di scuola si confrontano sulle strategie didattiche, didattica per competenze, metodologie innovative e valutazione delle competenze.</p> <p>Nell'a.s. 2016/17 i docenti nei rispettivi Dipartimenti disciplinari hanno elaborato le prove per classi parallele in tutte le discipline (vedi obiettivo esplicitato nel PDM in riferimento alla percentuale della varianza interna alle classi e fra classi). L'offerta formativa si esplica attraverso le varie proposte definite nel POF, elaborate nel CD e adottate dal CdI e condivise nei vari OO.CC.</p> <p>I progetti vengono realizzati anche grazie al contributo significativo proveniente dall'Amministrazione Comunale e dalle varie associazioni culturali e sportive del territorio.</p> <p>Nell'istituto risulta continua la formazione dei docenti soprattutto in ambito di didattica per competenze</p>	<p>Occorre valutare in modo sistematico l'efficacia delle performance individuali. Si ritiene che le modalità di verifica della vasta gamma dei progetti possano essere arricchite di informazioni circa il gradimento degli studenti e dei genitori.</p>

## Subarea: Progettazione didattica

### 3.1.c Presenza di prove strutturate per classi parallele

#### 3.1.c.1 Prove strutturate in entrata-PRIMARIA

Prove strutturate in entrata-PRIMARIA				
		Riferimento Provinciale %	Riferimento Regionale %	Riferimento Nazionale %
Validi	Nessuna prova	27,4	21,7	18,5
	Prove svolte in 1 o 2 discipline	24,2	29,7	26,9
	Prove svolte in 3 o più discipline	48,4	48,7	54,7
Situazione della scuola: BSIC89100L		Prove svolte in 3 o più discipline		

#### 3.1.c.1 Prove strutturate in entrata-SECONDARIA

Prove strutturate in entrata-SECONDARIA				
		Riferimento Provinciale %	Riferimento Regionale %	Riferimento Nazionale %
Validi	Nessuna prova	14,6	8,2	9,3
	Prove svolte in 1 o 2 discipline	22,9	18,8	15,9
	Prove svolte in 3 o più discipline	62,5	73,1	74,8
Situazione della scuola: BSIC89100L		Prove svolte in 3 o più discipline		

**3.1.c.2 Prove strutturate intermedie-PRIMARIA**

<b>Prove strutturate intermedie-PRIMARIA</b>				
		Riferimento Provinciale (% scuole in cui sono presenti gli aspetti seguenti)	Riferimento Regionale (% scuole in cui sono presenti gli aspetti seguenti)	Riferimento Nazionale (% scuole in cui sono presenti gli aspetti seguenti)
Validi	Nessuna prova	42,9	27	25,8
	Prove svolte in 1 o 2 discipline	14,3	23,4	22,5
	Prove svolte in 3 o più discipline	42,9	49,6	51,7
Situazione della scuola: BSIC89100L		Prove svolte in 3 o piu' discipline		

**3.1.c.2 Prove strutturate intermedie-SECONDARIA**

<b>Prove strutturate intermedie-SECONDARIA</b>				
		Riferimento Provinciale (% scuole in cui sono presenti gli aspetti seguenti)	Riferimento Regionale (% scuole in cui sono presenti gli aspetti seguenti)	Riferimento Nazionale (% scuole in cui sono presenti gli aspetti seguenti)
Validi	Nessuna prova	48,1	39,2	33,2
	Prove svolte in 1 o 2 discipline	13	15	15,9
	Prove svolte in 3 o più discipline	39	45,8	51
Situazione della scuola: BSIC89100L		Prove svolte in 3 o piu' discipline		

**Domande Guida**

Nella scuola vi sono strutture di riferimento (es. dipartimenti) per la progettazione didattica?

I docenti effettuano una programmazione periodica comune per ambiti disciplinari e/o classi parallele? Per quali discipline? Per quali ordini/indirizzi di scuola?

In che modo avviene l'analisi delle scelte adottate e la revisione della progettazione?

<b>Punti di Forza (Digitare al max 1500 caratteri)</b>	<b>Punti di Debolezza (Digitare al max 1500 caratteri)</b>
<p>I docenti, a livello di classi parallele e DDR, condividono la progettazione didattica. Negli ultimi tre anni, è stato attivato un corso di ricerca-azione per l'elaborazione e sperimentazione di UdA, in linea con le Nuove Indicazioni, improntate ad una didattica innovativa finalizzata allo sviluppo delle 8 competenze chiave europee. Sono state elaborate e somministrate regolarmente durante l'a.s.:</p> <ul style="list-style-type: none"> <li>- prove strutturate in uscita per le classi quinte per la primaria ed in ingresso alle classi prime della secondaria</li> <li>- prove per classi parallele iniziali,intermedie e finali in tutte le discipline</li> </ul> <p>I docenti hanno utilizzato i modelli comuni per la progettazione delle UdA in seguito al corso di formazione e ricerca-azione e alla fase di sperimentazione estesa a tutto l'istituto.</p>	<p>Bisogna monitorare costantemente nei DDR che la progettazione per classi parallele sia effettivamente messa in atto nel miglior modo possibile.</p> <p>Prevedere riunioni alla secondaria per la definizione dei Piani di Lavoro disciplinari con verifiche per classi parallele.</p>

**Subarea: Valutazione degli studenti****Domande Guida**

Quali aspetti del curriculum sono valutati?

Gli insegnanti utilizzano criteri comuni di valutazione per i diversi ambiti/discipline? In quali discipline, indirizzi o ordini di scuola è più frequente l'uso di criteri comuni di valutazione e in quali invece è meno frequente?

In che modo la scuola valuta l'acquisizione di competenze chiave non direttamente legate alle discipline (es. competenze sociali e civiche, competenze digitali, imparare a imparare, spirito di iniziativa e imprenditorialità)?

La scuola utilizza prove strutturate per classi parallele costruite dagli insegnanti? Per quali discipline? Per quali classi? Per quali scopi (diagnostico, formativo, sommativo, ecc.)? Sono adottati criteri comuni per la correzione delle prove?


Nella scuola vengono utilizzati strumenti quali prove di valutazione autentiche o rubriche di valutazione? Quanto è diffuso il loro utilizzo?

La scuola adotta forme di certificazione delle competenze degli studenti (a conclusione della scuola primaria e secondaria di I grado e del biennio di secondaria di II grado)?

La scuola realizza interventi didattici specifici a seguito della valutazione degli studenti?

<b>Punti di Forza (Digitare al max 1500 caratteri)</b>	<b>Punti di Debolezza (Digitare al max 1500 caratteri)</b>
<p>Nei DDR, tra le altre cose, si sta lavorando per la definizione di prove strutturate per classi parallele che saranno messe in atto dall'a.s. 2016/2017, soprattutto per le discipline Italiano e Matematica.</p> <p>Grazie al corso di ricerca azione sono state elaborate diverse rubriche di valutazione.</p> <p>Sono state elaborate e messe in atto, nell'ambito della maturazione e della valutazione delle competenze, numerose UDA strutturate nel modello compito di realtà.</p>	<p>La messa in atto di UDA basate sui compiti di realtà richiede spesso tempi più lunghi rispetto a quelli preventivati; dovrà essere perciò equilibrato il rapporto tempistica/attuazione.</p>

**Rubrica di valutazione e Motivazione del giudizio assegnato**

Rubrica di Valutazione	
Criterio di qualità: La scuola propone un curriculum aderente alle esigenze del contesto, progetta attività didattiche coerenti con il curriculum, valuta gli studenti utilizzando criteri e strumenti condivisi.	Situazione della scuola
<p>La scuola non ha elaborato un proprio curriculum, oppure si è limitata a riportare nel PTOF le indicazioni presenti nei documenti ministeriali di riferimento senza rielaborarli. Non sono stati definiti profili di competenze che gli studenti dovrebbero acquisire nelle varie discipline. Le attività di ampliamento dell'offerta formativa non sono presenti, oppure sono presenti ma non sono coerenti con il progetto formativo di scuola e gli obiettivi e le abilità/competenze da raggiungere non sono definiti in modo chiaro.</p> <p>Nella programmazione didattica non sono definiti obiettivi di apprendimento comuni per classi parallele o per ambiti disciplinari. Non si utilizzano modelli condivisi per la progettazione delle unità di apprendimento.</p> <p>Non sono utilizzati criteri di valutazione e strumenti di valutazione comuni, oppure i criteri di valutazione e gli strumenti di valutazione comuni sono utilizzati solo da pochi insegnanti o per poche discipline.</p>	1 - Molto critica
	2 -
<p>La scuola ha definito alcuni aspetti del proprio curriculum, rimandando per gli altri aspetti a quanto previsto nei documenti ministeriali di riferimento. La definizione dei profili di competenza per le varie discipline e anni di corso è da sviluppare in modo più approfondito. Le attività di ampliamento dell'offerta formativa sono per lo più coerenti con il progetto formativo di scuola. Gli obiettivi e le abilità/competenze da raggiungere nelle attività di ampliamento dell'offerta formativa non sono definiti sempre in modo chiaro.</p> <p>Ci sono riferimenti per la progettazione didattica e/o la valutazione degli studenti e dipartimenti disciplinari, anche se il personale è coinvolto in misura limitata. La progettazione didattica è condivisa parzialmente tra i docenti.</p> <p>I docenti fanno riferimento a criteri di valutazione comuni definiti a livello di scuola.</p> <p>La scuola utilizza prove comuni per la valutazione degli studenti, anche se non in modo sistematico. La scuola realizza interventi specifici a seguito della valutazione degli studenti, anche se in modo saltuario.</p>	3 - Con qualche criticità
	4 -
<p>La scuola ha elaborato un proprio curriculum a partire dai documenti ministeriali di riferimento. Sono stati definiti i profili di competenze per le varie discipline e anni di corso. Le attività di ampliamento dell'offerta formativa sono inserite nel progetto educativo di scuola. Gli obiettivi e le abilità/competenze da raggiungere con queste attività sono definiti in modo chiaro.</p> <p>Nella scuola sono presenti referenti e/o gruppi di lavoro sulla progettazione didattica e/o la valutazione degli studenti e dipartimenti disciplinari. La progettazione didattica viene effettuata in modo condiviso per ambiti disciplinari. I docenti utilizzano modelli comuni per la progettazione delle unità di apprendimento.</p> <p>La scuola utilizza forme di certificazione delle competenze degli studenti. I docenti utilizzano alcuni strumenti comuni per la valutazione degli studenti e hanno momenti di incontro per condividere i risultati della valutazione. La scuola realizza regolarmente interventi specifici a seguito della valutazione degli studenti.</p>	 5 - Positiva
	6 -

<p>La scuola ha elaborato un proprio curriculum a partire dai documenti ministeriali di riferimento, declinando le competenze disciplinari e trasversali per i diversi anni di corso, che gli insegnanti utilizzano come strumento di lavoro per la progettazione delle attività didattiche. Il curriculum si sviluppa tenendo conto delle caratteristiche del contesto e dei bisogni formativi della specifica utenza. Le attività di ampliamento dell'offerta formativa sono bene integrate nel progetto educativo di istituto. Tutte le attività presentano una definizione molto chiara degli obiettivi e delle abilità/competenze da raggiungere. Nella scuola sono presenti referenti e/o gruppi di lavoro sulla progettazione didattica e/o la valutazione degli studenti e dipartimenti disciplinari; i docenti sono coinvolti in maniera diffusa.</p> <p>Gli insegnanti effettuano sistematicamente una progettazione didattica condivisa, utilizzano modelli comuni per la progettazione delle unità di apprendimento e declinano chiaramente gli obiettivi e le competenze da raggiungere. La scuola utilizza forme di certificazione delle competenze degli studenti e specifica i criteri e le modalità per valutarle. I docenti utilizzano criteri di valutazione comuni e usano strumenti diversificati per la valutazione degli studenti (prove strutturate, rubriche di valutazione, ecc.). L'utilizzo di prove strutturate comuni è sistematico e riguarda la maggior parte degli ambiti disciplinari e tutti gli indirizzi/ordini di scuola. I docenti si incontrano regolarmente per riflettere sui risultati degli studenti. C'è una forte relazione tra le attività di programmazione e quelle di valutazione degli studenti. I risultati della valutazione degli studenti sono usati in modo sistematico per riorientare la programmazione e progettare interventi didattici mirati.</p>	7 - Eccellente
---	----------------

**Motivazione del giudizio assegnato**

## 3A.2 Ambiente di apprendimento

### Subarea: Dimensione organizzativa

#### 3.2.a Durata delle lezioni

##### 3.2.a.1 Modalita' orarie adottate per la durata delle lezioni-PRIMARIA

Modalita' orarie adottate per la durata delle lezioni-PRIMARIA				
		Riferimento Provinciale %	Riferimento Regionale %	Riferimento Nazionale %
Validi	Orario standard	88,2	80,7	79,6
	Orario ridotto	1	1,2	3,8
	Orario flessibile	10,8	18,1	16,5
Situazione della scuola: BSIC89100L		Orario standard		

##### 3.2.a.1 Modalita' orarie adottate per la durata delle lezioni-SECONDARIA

Modalita' orarie adottate per la durata delle lezioni-SECONDARIA				
		Riferimento Provinciale %	Riferimento Regionale %	Riferimento Nazionale %
Validi	Orario standard	89,2	51,7	73
	Orario ridotto	5,9	27,8	12,6
	Orario flessibile	4,9	20,5	14,3
Situazione della scuola: BSIC89100L		Orario standard		



### 3.2.b Organizzazione oraria

#### 3.2.b.1 Modalita' orarie per l'ampliamento dell'offerta formativa-PRIMARIA

Istituto:BSIC89100L - Modalita' orarie per l'ampliamento dell'offerta formativa-PRIMARIA				
opzione	Situazione della scuola: BSIC89100L	Riferimento Provinciale (% di scuole che hanno indicato la modalità)	Riferimento Regionale (% di scuole che hanno indicato la modalità)	Riferimento Nazionale (% di scuole che hanno indicato la modalità)
In orario extra-curricolare	Presente	29,1	22,2	54,4
In orario curricolare, nelle ore di lezione	Presente	71,8	75,6	63,3
In orario curricolare, facendo ore non di 60 min.	Dato mancante	1,9	2,9	1,9
In orario curricolare, utilizzando il 20% del curricolo di scuola	Dato mancante	14,6	14,2	12,6
Sono attivita' non previste per questo a.s.	Dato mancante	7,8	8,6	6,6

#### 3.2.b.1 Modalita' orarie per l'ampliamento dell'offerta formativa-SECONDARIA

Istituto:BSIC89100L - Modalita' orarie per l'ampliamento dell'offerta formativa-SECONDARIA				
opzione	Situazione della scuola: BSIC89100L	Riferimento Provinciale (% di scuole che hanno indicato la modalità)	Riferimento Regionale (% di scuole che hanno indicato la modalità)	Riferimento Nazionale (% di scuole che hanno indicato la modalità)
In orario extra-curricolare	Presente	81,6	86,1	85,7
In orario curricolare, nelle ore di lezione	Presente	69,9	60,8	54,6
In orario curricolare, facendo ore non di 60 min.	Dato mancante	0	10,7	4,9
In orario curricolare, utilizzando il 20% del curricolo di scuola	Dato mancante	15,5	15,6	11,6
Sono attivita' non previste per questo a.s.	Dato mancante	1	0,5	2,6

## 3.2.b.2 Modalita' orarie per interventi di recupero, consolidamento, potenziamento-PRIMARIA

Istituto:BSIC89100L - Modalita' orarie per interventi di recupero, consolidamento, potenziamento-PRIMARIA				
opzione	Situazione della scuola: BSIC89100L	Riferimento Provinciale (% di scuole che hanno indicato la modalita')	Riferimento Regionale (% di scuole che hanno indicato la modalita')	Riferimento Nazionale (% di scuole che hanno indicato la modalita')
In orario extra-curricolare	Dato mancante	35	20,7	39,7
In orario curricolare, nelle ore di lezione	Presente	94,2	95,3	92,4
In orario curricolare, facendo ore non di 60 min.	Dato mancante	1	3,8	2,5
In orario curricolare, utilizzando il 20% del curricolo di scuola	Dato mancante	9,7	9,1	8,9
Sono attivita' non previste per questo a.s.	Dato mancante	0	0,1	0,4

## 3.2.b.2 Modalita' orarie per interventi di recupero, consolidamento, potenziamento-SECONDARIA

Istituto:BSIC89100L - Modalita' orarie per interventi di recupero, consolidamento, potenziamento-SECONDARIA				
opzione	Situazione della scuola: BSIC89100L	Riferimento Provinciale (% di scuole che hanno indicato la modalita')	Riferimento Regionale (% di scuole che hanno indicato la modalita')	Riferimento Nazionale (% di scuole che hanno indicato la modalita')
In orario extra-curricolare	Presente	83,5	72	73,7
In orario curricolare, nelle ore di lezione	Presente	93,2	85,8	86,7
In orario curricolare, facendo ore non di 60 min.	Dato mancante	1	15,7	6,9
In orario curricolare, utilizzando il 20% del curricolo di scuola	Dato mancante	9,7	9,8	8,8
Sono attivita' non previste per questo a.s.	Dato mancante	0	0	0,2

## Domande Guida

L'orario delle lezioni è articolato in modo adeguato rispetto alle esigenze di apprendimento degli studenti? La durata delle lezioni è adeguata?

In che modo la scuola cura gli spazi laboratoriali (individuazione di figure di coordinamento, aggiornamento dei materiali, ecc.)? In che misura i diversi laboratori sono accessibili? Con quale frequenza sono utilizzati? Quando sono utilizzati (orario curricolare, extracurricolare, ecc.)? Ci sono sedi, indirizzi o sezioni che vi accedono in misura minore?

In che modo la scuola utilizza le dotazioni tecnologiche presenti (fare riferimento alle dotazioni indicate nell'area 1.3 Risorse economiche e materiali)?

Quali servizi offre la biblioteca? Quali servizi potrebbero essere potenziati? Con quale frequenza gli studenti utilizzano la biblioteca?

## Punti di Forza (Digitare al max 1500 caratteri)

Ogni aula è dotata di PC e/o LIM sia alla primaria che alla secondaria e tutti gli studenti accedono ai laboratori di informatica.

## Punti di Debolezza (Digitare al max 1500 caratteri)

L'uso efficace delle nuove tecnologie da parte del corpo docente non è sempre diffuso.  
L'utilizzo regolare del laboratorio d'informatica è stato spesso intralciato dai problemi tecnici verificatisi durante l'arco dell'anno scolastico.

## Subarea: Dimensione metodologica

## Domande Guida

Quali metodologie didattiche sono utilizzate dai docenti (es. cooperative learning, classi aperte, gruppi di livello, flipped classroom, ecc.)? La scuola realizza progetti o iniziative che promuovono l'uso di specifiche metodologie didattiche?

In che misura gli insegnanti dichiarano di utilizzare le strategie didattiche strutturate (es. controllo dei compiti) e le strategie didattiche attive (es. lavori in piccoli gruppi)?

Con quale frequenza i docenti si confrontano sulle metodologie didattiche utilizzate in aula?

Punti di Forza (Digitare al max 1500 caratteri)	Punti di Debolezza (Digitare al max 1500 caratteri)
<p>Nella scuola è pratica consolidata che i docenti, suddivisi in gruppi di lavoro (commissioni, dipartimenti disciplinari), producano materiale di buona qualità in merito alla didattica, all'inclusione, alla continuità e all'intercultura. I materiali prodotti sono condivisi tra i colleghi durante le riunioni periodiche programmate all'inizio dell'a.s. Le metodologie didattiche più utilizzate dai docenti sono il cooperative learning e lavori in piccoli gruppi.</p>	<p>Occorre formare adeguatamente tutto il personale docente all'uso delle nuove tecnologie a supporto della didattica in modo da garantire un linguaggio multimediale condiviso.</p>

## Subarea: Dimensione relazionale

### 3.2.d Uso della biblioteca

#### 3.2.d.1 Presenza dei servizi di base della biblioteca

Istituto: BSIC89100L % - Presenza dei servizi di base della biblioteca				
opzione	Situazione della scuola: BSIC89100L %	Riferimento Provinciale %	Riferimento Regionale %	Riferimento Nazionale %
Nessun servizio di base	Due servizi di base	3,3	3,6	4,2
Un servizio di base		6,6	10,6	11,8
Due servizi di base		33	23	24
Tutti i servizi di base		57,1	62,8	60


## 3.2.d.2 Presenza dei servizi avanzati della biblioteca

Istituto:BSIC89100L % - Presenza dei servizi avanzati della biblioteca				
opzione	Situazione della scuola: BSIC89100L %	Riferimento Provinciale %	Riferimento Regionale %	Riferimento Nazionale %
Nessun servizio avanzato	Un servizio avanzato	80,2	70,4	74,6
Un servizio avanzato		14,3	23,7	18,2
Due servizi avanzati		4,4	5,2	6,2
Tutti i servizi avanzati		1,1	0,7	0,9

Domande Guida
In che modo la scuola promuove la condivisione di regole di comportamento tra gli studenti (es. definizione delle regole comuni, assegnazione di ruoli e responsabilità, ecc.)?
Come sono le relazioni tra gli studenti? E tra studenti e insegnanti? Ci sono alcune classi dove le relazioni sono più difficili? Come sono le relazioni tra insegnanti?
Quale percezione hanno gli insegnanti delle relazioni con le altre componenti (studenti, genitori, personale ATA)?
Ci sono situazioni di frequenza irregolare da parte degli studenti (es. assenze ripetute, frequenti ingressi alla seconda ora)?
In caso di comportamenti problematici da parte degli studenti quali azioni promuove la scuola? Queste azioni sono efficaci?

Punti di Forza (Digitare al max 1500 caratteri)	Punti di Debolezza (Digitare al max 1500 caratteri)
L'IC ha adottato un Regolamento di Istituto per la scuola secondaria e ha elaborato il Patto educativo di Corresponsabilità sia per la primaria che per la secondaria.	Si auspica una maggiore condivisione delle famiglie in merito ai criteri di valutazione del comportamento e al Patto di corresponsabilità.

**Rubrica di valutazione e Motivazione del giudizio assegnato**

<b>Rubrica di Valutazione</b>	
<b>Criterio di qualità: La scuola cura gli aspetti organizzativi, metodologici e relazionali dell'ambiente di apprendimento.</b>	<b>Situazione della scuola</b>
L'organizzazione di spazi e tempi non risponde alle esigenze di apprendimento degli studenti. Gli spazi laboratoriali, le dotazioni tecnologiche e la biblioteca non ci sono o non sono usati dalle classi. A scuola non ci sono momenti di confronto tra insegnanti sulle metodologie didattiche e le metodologie utilizzate sono limitate. Le regole di comportamento non sono definite. Ci sono molte situazioni difficili da gestire nelle relazioni tra studenti o tra studenti e insegnanti. I conflitti non sono gestiti o sono gestiti ricorrendo a modalità non efficaci.	1 - Molto critica
	2 -
L'organizzazione di spazi e tempi risponde parzialmente alle esigenze di apprendimento degli studenti. Gli spazi laboratoriali, le dotazioni tecnologiche e la biblioteca sono usati da un numero limitato di classi. A scuola ci sono momenti di confronto tra insegnanti sulle metodologie didattiche, anche se sono pochi o coinvolgono pochi insegnanti. Si utilizzano metodologie diversificate in poche classi. Le regole di comportamento sono definite, ma sono condivise in modo disomogeneo nelle classi. Le relazioni tra studenti e tra studenti e insegnanti sono abbastanza positive, anche se ci sono alcune situazioni difficili da gestire. I conflitti sono gestiti, anche se le modalità adottate non sono sempre adeguate.	3 - Con qualche criticita'
	4 -
L'organizzazione di spazi e tempi risponde alle esigenze di apprendimento degli studenti. Gli spazi laboratoriali, le dotazioni tecnologiche e la biblioteca sono usati dalla maggior parte delle classi. A scuola ci sono momenti di confronto tra insegnanti sulle metodologie didattiche e si utilizzano metodologie diversificate nelle classi. Gli studenti lavorano in gruppi, utilizzano le nuove tecnologie, realizzano ricerche o progetti. Le regole di comportamento sono definite e condivise nelle classi. Le relazioni tra studenti e tra studenti e insegnanti sono positive. I conflitti con gli studenti sono gestiti con modalita' adeguate.	 5 - Positiva
	6 -
L'organizzazione di spazi e tempi risponde in modo ottimale alle esigenze di apprendimento degli studenti. Gli spazi laboratoriali, le dotazioni tecnologiche e la biblioteca sono usati con frequenza elevata da tutte le classi. A scuola ci sono numerosi momenti di confronto tra insegnanti sulle metodologie didattiche, l'utilizzo di metodologie didattiche diversificate e' una pratica ordinaria in tutte le classi. Le regole di comportamento sono definite e condivise in tutte le classi. Le relazioni tra studenti e tra studenti e insegnanti sono molto positive. I conflitti con gli studenti sono gestiti con modalità efficaci.	7 - Eccellente

**Motivazione del giudizio assegnato**

### 3A.3 Inclusione e differenziazione

#### Subarea: Inclusione

##### 3.3.a Attività di inclusione

###### 3.3.a.1 Azioni attuate per l'inclusione

		Azioni attuate per l'inclusione		
		Riferimento Provinciale (% scuole in cui sono presenti gli aspetti seguenti)	Riferimento Regionale (% scuole in cui sono presenti gli aspetti seguenti)	Riferimento Nazionale (% scuole in cui sono presenti gli aspetti seguenti)
Validi	Nessuna o una azione fra quelle indicate	5,8	6,1	10,8
	Due o tre azioni fra quelle indicate	61,2	60,7	66,1
	Quattro o cinque azioni fra quelle indicate	33	33,3	23,1
Situazione della scuola: BSIC89100L		2-3 azioni		

Domande Guida
Quali attività realizza la scuola per favorire l'inclusione degli studenti con disabilità nel gruppo dei pari? Queste attività sono efficaci?
Gli insegnanti curricolari e di sostegno utilizzano metodologie che favoriscono una didattica inclusiva? Questi interventi sono efficaci? Il raggiungimento degli obiettivi definiti nei Piani Educativi Individualizzati viene monitorato con regolarità?
In che modo la scuola si prende cura degli altri studenti con bisogni educativi speciali? I Piani Didattici Personalizzati sono aggiornati con regolarità?
La scuola realizza attività di accoglienza per gli studenti stranieri da poco in Italia? Questi interventi riescono a favorire l'inclusione degli studenti stranieri?
La scuola realizza percorsi di lingua italiana per gli studenti stranieri da poco in Italia? Questi interventi riescono a favorire il successo scolastico degli studenti stranieri?
La scuola realizza attività su temi interculturali e/o sulla valorizzazione delle diversità? Qual è la ricaduta di questi interventi sulla qualità dei rapporti tra gli studenti?
È stata fatta una verifica del raggiungimento degli obiettivi contenuti nel Piano annuale per l'inclusione?

Punti di Forza (Digitare al max 1500 caratteri)	Punti di Debolezza (Digitare al max 1500 caratteri)
Per gestire gli studenti che necessitano d'inclusione, la scuola offre un'ampia proposta di attività coordinate dalla Funzione Strumentale e dalla Commissione. Tali attività, che si realizzano a partire dall'inizio dell'anno scolastico, consistono in laboratori di alfabetizzazione con un'ampia varietà di metodologie di didattica innovativa col supporto delle TIC. La scuola ha organizzato incontri formativi anche per le madri di alunni non italofoni e attua un percorso strutturato di inclusione secondo un protocollo condiviso di accoglienza. Il GLI ha elaborato un protocollo e apposita modulistica secondo la normativa recente per la compilazione di PEI per l'inclusione degli alunni con disabilità e di PDP per alunni con DSA e/o BES.	Incentivare le attività di tutoraggio tra pari e aumentare il numero degli incontri del GLI per un maggiore coordinamento tra i docenti di sostegno soprattutto in merito alla compilazione dei PEI e dei PDP.

#### Subarea: Recupero e potenziamento

### 3.3.c Attivita' di potenziamento

#### 3.3.c.1 Tipologia delle azioni realizzate per il potenziamento-PRIMARIA

Istituto:BSIC89100L - Tipologia delle azioni realizzate per il potenziamento-PRIMARIA				
opzione	Situazione della scuola: BSIC89100L	Riferimento Provinciale (% scuole in cui sono presenti gli aspetti seguenti)	Riferimento Regionale (% scuole in cui sono presenti gli aspetti seguenti)	Riferimento Nazionale (% scuole in cui sono presenti gli aspetti seguenti)
Gruppi di livello all'interno delle classi	Dato mancante	70,9	76,1	75
Gruppi di livello per classi aperte	Dato mancante	26,2	33,6	32
Partecipazione a gare o competizioni interne alla scuola	Dato mancante	38,8	29,6	34,2
Partecipazione a gare o competizioni esterne alla scuola	Presente	42,7	42,1	49,5
Giornate dedicate al recupero e al potenziamento	Dato mancante	7,8	6,5	17,9
Partecipazione a corsi o progetti in orario curricolare	Dato mancante	54,4	55,8	61,1
Partecipazione a corsi o progetti in orario extra-curricolare	Presente	27,2	18,5	46,3
Altro	Dato mancante	1,9	4	4,3

#### 3.3.c.1 Tipologia delle azioni realizzate per il potenziamento-SECONDARIA

Istituto:BSIC89100L - Tipologia delle azioni realizzate per il potenziamento-SECONDARIA				
opzione	Situazione della scuola: BSIC89100L	Riferimento Provinciale (% scuole in cui sono presenti gli aspetti seguenti)	Riferimento Regionale (% scuole in cui sono presenti gli aspetti seguenti)	Riferimento Nazionale (% scuole in cui sono presenti gli aspetti seguenti)
Gruppi di livello all'interno delle classi	Presente	68,9	71,3	74
Gruppi di livello per classi aperte	Presente	26,2	30,3	33,1
Partecipazione a gare o competizioni interne alla scuola	Presente	66	52,1	52,6
Partecipazione a gare o competizioni esterne alla scuola	Presente	75,7	81,1	80,8
Giornate dedicate al recupero e al potenziamento	Presente	18,4	16	26,9
Partecipazione a corsi o progetti in orario curricolare	Presente	61,2	64,3	66,5
Partecipazione a corsi o progetti in orario extra-curricolare	Presente	68,9	76,1	78,5
Altro	Dato mancante	4,9	6,3	5

#### Domande Guida

Quali gruppi di studenti presentano maggiori difficoltà di apprendimento?

Quali interventi sono realizzati per rispondere alle difficoltà di apprendimento degli studenti?

Sono previste forme di monitoraggio e valutazione dei risultati raggiunti dagli studenti con maggiori difficoltà?

Gli interventi che la scuola realizza per supportare gli studenti con maggiori difficoltà sono efficaci?

In che modo la scuola favorisce il potenziamento degli studenti con particolari attitudini disciplinari?

Gli interventi di potenziamento realizzati sono efficaci?

Nel lavoro d'aula quali interventi individualizzati in funzione dei bisogni educativi degli studenti vengono utilizzati? Quanto è diffuso l'utilizzo di questi interventi nelle varie classi della scuola?

**Punti di Forza (Digitare al max 1500 caratteri)**


**Punti di Debolezza (Digitare al max 1500 caratteri)**

Le attività di recupero sono consolidate sia nella primaria che nella secondaria. Nell'ambito della rete "Brescia e Hinterland" è partito il PROGETTO DISPERSIONE per il recupero di primo e secondo livello sia alla primaria (Italiano e Inglese) sia alla secondaria (Inglese e Matematica). Il progetto,realizzato da ottobre a dicembre,ha visto l'attivazione in orario extracurricolare di quattro laboratori. Grazie ai fondi dell'EE.LL, per il potenziamento di L2, si realizzano ormai da anni il Progetto "Hello Children" all'infanzia e "Magic Tour" alla primaria e alla secondaria.

Implementare incontri ad inizio anno per passaggio informazioni solo per alunni BES.  
Elaborare batteria di test per competenze linguistiche e logico-matematiche in ingresso per alunni stranieri.



**Rubrica di valutazione e Motivazione del giudizio assegnato**

<b>Rubrica di Valutazione</b>	
<b>Criterio di qualità: La scuola cura l'inclusione degli studenti con bisogni educativi speciali, valorizza le differenze culturali, adegua l'insegnamento ai bisogni formativi di ciascuno studente attraverso percorsi di recupero e potenziamento.</b>	<b>Situazione della scuola</b>
Le attività realizzate dalla scuola sono insufficienti a garantire l'inclusione degli studenti con bisogni educativi speciali. La scuola non dedica sufficiente attenzione al rispetto delle differenze e della diversità culturale. La differenziazione dei percorsi didattici in funzione dei bisogni formativi dei singoli studenti è assente o insufficiente, oppure singoli insegnanti realizzano percorsi differenziati in poche classi, senza forme di coordinamento delle attività a livello di scuola.	1 - Molto critica
	2 -
Le attività realizzate dalla scuola per gli studenti con bisogni educativi speciali sono sufficienti. La qualità degli interventi didattici per gli studenti con bisogni educativi speciali è in generale accettabile, ma ci sono aspetti da migliorare. Gli obiettivi educativi per questi studenti sono scarsamente definiti e il loro raggiungimento non viene monitorato. La scuola dedica un'attenzione appena sufficiente al rispetto delle differenze e della diversità culturale. La differenziazione dei percorsi didattici in funzione dei bisogni formativi dei singoli studenti è sufficientemente strutturata, anche se non applicata in modo diffuso a livello di scuola. Gli obiettivi educativi non sempre sono definiti e non sono presenti forme di monitoraggio e valutazione per verificarne il raggiungimento. Gli interventi individualizzati nel lavoro d'aula sono poco diffusi a livello di scuola.	3 - Con qualche criticità
	4 -
Le attività realizzate dalla scuola per gli studenti con bisogni educativi speciali sono efficaci. In generale le attività didattiche sono di buona qualità. La scuola monitora il raggiungimento degli obiettivi previsti per gli studenti con bisogni educativi speciali. La scuola promuove il rispetto delle differenze e della diversità culturale. La differenziazione dei percorsi didattici in funzione dei bisogni educativi dei singoli studenti è ben strutturata a livello di scuola. Gli obiettivi educativi sono definiti e sono presenti modalità di verifica degli esiti. Gli interventi individualizzati nel lavoro d'aula sono piuttosto diffusi a livello di scuola.	 5 - Positiva
	6 -
Nelle attività di inclusione sono attivamente coinvolti diversi soggetti (docenti curricolari, di sostegno, tutor, famiglie, enti locali, associazioni) compreso il gruppo dei pari. Le attività didattiche per gli studenti con bisogni educativi speciali sono di buona qualità. La scuola monitora sistematicamente il raggiungimento degli obiettivi previsti per gli studenti con bisogni educativi speciali e a seguito di ciò, se necessario, gli interventi vengono rimodulati. La scuola promuove efficacemente il rispetto delle differenze e della diversità culturale. La differenziazione dei percorsi didattici in funzione dei bisogni formativi dei singoli studenti è efficacemente strutturata a livello di scuola; le attività rivolte ai diversi gruppi di studenti raggiungono tutti i potenziali destinatari. Gli obiettivi educativi sono ben definiti e sono adottate modalità di verifica degli esiti. Gli interventi individualizzati sono utilizzati in maniera sistematica nel lavoro d'aula.	7 - Eccellente

**Motivazione del giudizio assegnato**



### 3A.4 Continuita' e orientamento

#### Subarea: Continuita'

##### 3.4.a Attivita' di continuita'

###### 3.4.a.1 Tipologia delle azioni realizzate per la continuita' -PRIMARIA

Istituto:BSIC89100L - Tipologia delle azioni realizzate per la continuita' -PRIMARIA				
opzione	Situazione della scuola: BSIC89100L	Riferimento Provinciale (% scuole in cui sono presenti gli aspetti seguenti)	Riferimento Regionale (% scuole in cui sono presenti gli aspetti seguenti)	Riferimento Nazionale (% scuole in cui sono presenti gli aspetti seguenti)
Incontri tra insegnanti dell'infanzia e della primaria per scambio di informazioni utili alla formazione delle classi	Presente	93,2	97,5	96,6
Incontri tra insegnanti dell'infanzia e della primaria per definire le competenze in uscita e in entrata	Presente	67	69	78,3
Visita della scuola primaria da parte dei bambini dell'infanzia	Presente	98,1	98,4	96
Attivita' educative per i bambini dell'infanzia con insegnanti della primaria	Presente	70,9	71,1	65,7
Attivita' educative comuni tra bambini dell'infanzia e della primaria	Presente	82,5	80,2	79
Trasmissione dall'infanzia alla primaria di fascicoli articolati sul percorso formativo dei singoli studenti	Presente	81,6	69,1	63,9
Altro	Dato mancante	16,5	20,1	14,3

###### 3.4.a.1 Tipologia delle azioni realizzate per la continuita' -SECONDARIA

Istituto:BSIC89100L - Tipologia delle azioni realizzate per la continuita' -SECONDARIA				
opzione	Situazione della scuola: BSIC89100L	Riferimento Provinciale (% scuole in cui sono presenti gli aspetti seguenti)	Riferimento Regionale (% scuole in cui sono presenti gli aspetti seguenti)	Riferimento Nazionale (% scuole in cui sono presenti gli aspetti seguenti)
Incontri tra insegnanti della primaria e della secondaria per scambio di informazioni utili alla formazione delle classi	Presente	95,1	98,7	97,1
Incontri tra insegnanti della primaria e della secondaria per definire le competenze in uscita e in entrata	Presente	74,8	72,9	78,9
Visita della scuola secondaria da parte degli studenti della primaria	Presente	96,1	97	95
Attivita' educative per studenti della primaria con insegnanti della secondaria	Presente	74,8	71,2	74,1
Attivita' educative comuni tra studenti della primaria e della secondaria	Presente	73,8	65,3	73,4
Trasmissione dalla primaria alla secondaria di fascicoli articolati sul percorso formativo dei singoli studenti	Presente	60,2	54,2	51,8
Altro	Dato mancante	16,5	19,3	13,7

#### Domande Guida

Quali azioni realizza la scuola per garantire la continuita' educativa per gli studenti nel passaggio da un ordine di scuola all'altro?

Gli insegnanti di ordini di scuola diversi si incontrano per parlare della continuità educativa (formazione delle classi, competenze attese in ingresso, prevenzione degli abbandoni, ecc.)?

Gli interventi realizzati per garantire la continuità educativa sono efficaci?

Punti di Forza (Digitare al max 1500 caratteri)	Punti di Debolezza (Digitare al max 1500 caratteri)
<p>La Commissione Continuità da anni opera per la formazione delle classi prime sulla base di fascicoli degli alunni, documenti ben strutturati e condivisi (schede passaggio informazioni per le classi ponte) tra i docenti dei tre ordini al fine di favorire sia l'inserimento degli alunni nelle classi prime sia la formazione di classi equilibrate per fasce di livello.</p> <p>Sono previste visite alla scuola primaria da parte degli alunni delle due scuole dell'infanzia paritarie presenti sul territorio con la realizzazione di laboratori di educazione all'immagine e musicale. Gli alunni delle classi quinte visitano gli spazi e le aule della scuola secondaria e partecipano a laboratori di Arte, Musica, Educazione Fisica e Tecnologia.</p> <p>Nel corso dell'a.s. 2016/17 è partito il progetto dei micro stage della durata di una mattinata degli alunni delle classi quinte presso la scuola secondaria.</p> <p>Gli alunni delle scuole dell'infanzia, anche paritarie, si recano per piccoli progetti (semina dell'orto) alla scuola primaria per iniziare un primo approccio al nuovo ambiente.</p> <p>La griglia per la rilevazione e la valutazione degli alunni in uscita dalla scuola dell'infanzia, elaborata nell'anno scolastico 2015/2016 in collaborazione con le scuole paritarie del territorio, è risultata efficace, per ottenere una omogeneità dei criteri di valutazione per i profili di uscita degli alunni allo scopo di formare classi prime equilibrate per fasce di livello.</p>	<p>Implementare il progetto "Micro stage" con tempi più diluiti, da marzo a maggio.</p>

## Subarea: Orientamento

### 3.4.b Attività di orientamento

#### 3.4.b.1 Tipologia delle azioni realizzate per l'orientamento-SECONDARIA

Istituto:BSIC89100L - Tipologia delle azioni realizzate per l'orientamento-SECONDARIA				
opzione	Situazione della scuola: BSIC89100L	Riferimento Provinciale (% scuole in cui sono presenti gli aspetti seguenti)	Riferimento Regionale (% scuole in cui sono presenti gli aspetti seguenti)	Riferimento Nazionale (% scuole in cui sono presenti gli aspetti seguenti)
Percorsi di orientamento per la comprensione di sé e delle proprie inclinazioni	Presente	97,1	94,2	81,6
Collaborazione con soggetti esterni per le attività di orientamento	Presente	79,6	80,3	55,8
Utilizzo di strumenti per l'orientamento	Presente	79,6	66,3	55,1
Presentazione agli studenti dei diversi indirizzi di scuola secondaria di II grado	Presente	97,1	98,3	97,8
Monitoraggio degli studenti dopo l'uscita dalla scuola	Dato mancante	57,3	62,4	49,7
Incontri individuali degli studenti con i docenti referenti per l'orientamento per ricevere supporto nella scelta della scuola superiore	Presente	65	59,3	58,4
Predisposizione di un modulo articolato per il consiglio orientativo da consegnare agli studenti	Presente	91,3	88,4	76,4
Altro	Dato mancante	25,2	30,4	21,1

#### Domande Guida

La scuola realizza percorsi di orientamento per la comprensione di sé e delle proprie inclinazioni? Quali classi sono coinvolte?

La scuola realizza attività di orientamento finalizzate alla scelta del percorso formativo successivo? Queste attività coinvolgono le realtà formative del territorio? La scuola organizza incontri/attività rivolti alle famiglie sulla scelta del percorso formativo successivo?
La scuola realizza attività di orientamento al territorio e alle realtà produttive e professionali?
La scuola secondaria di I grado monitora quanti studenti seguono il consiglio orientativo?
In che modo la scuola monitora se le attività di orientamento sono efficaci?


Punti di Forza (Digitare al max 1500 caratteri)	Punti di Debolezza (Digitare al max 1500 caratteri)
<p>La scuola mette in campo un'ampia offerta di attività di orientamento finalizzate ad una scelta consapevole della scuola secondaria di secondo grado. Sono previsti incontri collettivi e individuali con i genitori e gli studenti. Il progetto orientamento mette a disposizione opuscoli informativi sul sistema scolastico, open day, laboratori e altre iniziative realizzate dagli istituti superiori.</p> <p>Sono stati programmati durante l'anno scolastico 2016/17 interventi di insegnanti e alunni degli istituti superiori, incontri con gli ex alunni dell'I.C. per l'orientamento delle classi terze; il progetto orientamento è stato esteso anche alle classi seconde. E' stata organizzata una serata dedicata ai genitori degli alunni classi terze per la presentazione dettagliata del progetto Orientamento.</p> <p>In raccordo con l'UST si è provveduto a raccogliere i dati relativi alla coerenza tra consiglio orientativo e effettiva scelta della famiglia.</p> <p>L'istituto ha partecipato al progetto-ponte per il passaggio di informazioni sugli alunni stranieri in uscita (alfabetizzazione, provenienza...) tra la scuola secondaria di primo grado e la secondaria di secondo grado a cui l'alunno è iscritto.</p>	<p>Consolidare il monitoraggio dei dati in collaborazione con l'UST.</p> <p>Attivare ulteriori percorsi di collaborazione con enti territoriali o realtà produttive e professionali di Brescia e provincia.</p>

### Subarea: Alternanza scuola - lavoro

Domande Guida
Quante convenzioni la scuola stipula con imprese, associazioni, enti o altri soggetti disponibili ad accogliere studenti in percorsi di alternanza scuola-lavoro? Con quali tipologie di imprese, associazioni, ecc. vengono stipulate convenzioni? La gamma delle imprese con cui la scuola stipula convenzioni è diversificata?
La scuola conosce i fabbisogni formativi del tessuto produttivo del territorio?
In che modo la scuola progetta i percorsi di alternanza scuola-lavoro (esperienze di co-progettazione, ruolo dei tutor di scuola e dei tutor aziendali, ecc.)?
In che modo i percorsi di alternanza scuola lavoro si integrano con il Piano dell'offerta formativa triennale della scuola?
In che modo la scuola monitora i percorsi di alternanza scuola-lavoro?
La scuola ha definito le competenze attese per gli studenti al termine dell'esperienza di alternanza?
In che modo la scuola valuta e certifica le competenze acquisite dagli studenti al termine del percorso di alternanza scuola-lavoro?
Nell'ultimo anno si è verificato un aumento del numero delle convenzioni stipulate rispetto agli anni precedenti? Per quale motivo?
Nell'ultimo anno si è verificato un aumento del numero degli studenti che prendono parte ai percorsi di alternanza scuola-lavoro rispetto agli anni precedenti? Quali sono le ricadute per la scuola?

Punti di Forza (Digitare al max 1500 caratteri)	Punti di Debolezza (Digitare al max 1500 caratteri)
<p>La scuola da anni collabora con un'ampia gamma di associazioni attive sul territorio per la realizzazione di progetti coerenti con la mission dell'Istituto.</p> <p>Nell'ultimo anno si è incrementata la collaborazione con enti nell'ambito del progetto "Orientamento" per arricchire l'offerta di proposte per gli alunni delle classi terze.</p>	<p>Sensibilizzare maggiormente le famiglie sulla condivisione dei criteri per la formulazione del Consiglio orientativo.</p>

**Rubrica di valutazione e Motivazione del giudizio assegnato**

Rubrica di Valutazione	
Criterio di qualità: La scuola garantisce la continuità' dei percorsi scolastici e cura l'orientamento personale, scolastico e professionale degli studenti.	Situazione della scuola
<p>Le attività' di continuità' e/o di orientamento sono assenti o insufficienti, oppure singoli insegnanti realizzano attività' di continuità' e/o orientamento limitatamente ad alcune sezioni, senza forme di coordinamento a livello di scuola.</p> <p>Per la scuola secondaria di II grado - La scuola ha stipulato convenzioni con un partenariato non diversificato di imprese ed associazioni del territorio. Il numero di convenzioni e' nettamente inferiore al riferimento provinciale. La scuola non ha integrato nella propria offerta formativa i percorsi di alternanza scuola - lavoro. I progetti di alternanza non rispondono ai fabbisogni formativi del tessuto produttivo del territorio. Le attività' di alternanza non vengono monitorate. La scuola non ha definito le competenze attese per gli studenti a conclusione dei percorsi di alternanza e non utilizza criteri di valutazione delle competenze acquisite al termine dell'alternanza.</p>	1 - Molto critica
	2 -
<p>Le attività' di continuità' presentano un livello di strutturazione sufficiente anche se sono prevalentemente orientate alla formazione delle classi.</p> <p>Le attività' di orientamento coinvolgono almeno tutte le classi finali. La qualità' delle attività' proposte agli studenti e' in genere accettabile, anche se per lo più' limitate a presentare i diversi indirizzi di scuola superiore / corsi di studio universitari. La scuola non monitora i risultati delle proprie azioni di orientamento.</p> <p>Per la scuola secondaria di II grado - La scuola ha stipulato convenzioni con un partenariato non diversificato di imprese ed associazioni. Il numero di convenzioni stipulate è di poco inferiore al riferimento provinciale. La scuola ha integrato in modo non organico nella propria offerta formativa i percorsi di alternanza scuola – lavoro. I progetti di alternanza scuola lavoro rispondono solo in parte ai fabbisogni professionali del territorio e alle esigenze formative degli studenti. Le attività di alternanza scuola – lavoro vengono monitorate in modo occasionale. La scuola non definisce i criteri di valutazione delle competenze acquisite al termine del percorso di alternanza scuola-lavoro.</p>	3 - Con qualche criticità'
	4 -
<p>Le attività' di continuità' sono ben strutturate. La collaborazione tra i docenti di ordini di scuola diversi e' consolidata. La scuola realizza diverse attività finalizzate ad accompagnare gli studenti nel passaggio da un ordine di scuola all'altro.</p> <p>Le attività' di orientamento sono ben strutturate e coinvolgono anche le famiglie. La scuola realizza percorsi finalizzati alla conoscenza di sé e delle proprie attitudini. Gli studenti dell'ultimo anno e le famiglie, oltre a partecipare alle presentazioni delle diverse scuole/indirizzi di studio universitario, sono coinvolti in attività organizzate all'esterno (scuole, centri di formazione, università'). La scuola realizza attività' di orientamento alle realtà' produttive e professionali del territorio. La scuola monitora i risultati delle proprie azioni di orientamento; un buon numero di studenti segue il consiglio orientativo della scuola.</p> <p>Per la scuola secondaria di II grado - La scuola ha stipulato convenzioni con un variegato partenariato di imprese ed associazioni. Il numero di convenzioni stipulate è uguale o di poco superiore al riferimento provinciale. La scuola ha integrato nella propria offerta formativa i percorsi di alternanza scuola – lavoro. I progetti di alternanza rispondono ai fabbisogni professionali del territorio. Le attività di alternanza vengono monitorate. La scuola valuta e certifica le competenze degli studenti al termine del percorso di alternanza.</p>	 5 - Positiva
	6 -

<p>Le attività di continuità sono organizzate in modo efficace. La collaborazione tra docenti di ordini di scuola diversi è ben consolidata e si concretizza nella progettazione di attività per gli studenti finalizzate ad accompagnarli nel passaggio tra un ordine di scuola e l'altro. La scuola predispone informazioni articolate sul percorso scolastico dei singoli studenti (es. portfolio) e monitora gli esiti degli studenti nel passaggio da un ordine di scuola all'altro. La scuola realizza azioni di orientamento finalizzate a far emergere le inclinazioni individuali che coinvolgono più classi, non solo quelle dell'ultimo anno. Inoltre propone attività mirate a far conoscere l'offerta formativa presente sul territorio, anche facendo svolgere attività formative esterne (scuole, centri di formazione, università). Le attività di orientamento sono ben strutturate e pubblicizzate e coinvolgono anche le famiglie. La scuola monitora i risultati delle proprie azioni di orientamento; la stragrande maggioranza degli studenti segue il consiglio orientativo della scuola.</p> <p>Per la scuola secondaria di II grado - La scuola ha stipulato convenzioni con un partenariato diversificato di imprese ed associazioni. Il numero di convenzioni stipulate è nettamente superiore al riferimento provinciale. La scuola ha integrato in modo organico nella propria offerta formativa i percorsi di alternanza scuola – lavoro. I progetti di alternanza scuola lavoro rispondono in modo coerente ai fabbisogni formativi del tessuto produttivo del territorio e alle esigenze formative degli studenti. Le attività di alternanza vengono monitorate in maniera regolare. La scuola ha definito le competenze attese per gli studenti a conclusione dei percorsi di alternanza. La scuola valuta e certifica le competenze degli studenti al termine del percorso di alternanza sulla base di criteri definiti e condivisi.</p>		7 - Eccellente
--	--	----------------

#### Motivazione del giudizio assegnato

Le attività di continuità sono ben strutturate e coinvolgono anche le famiglie e ogni ordine di scuola presente nell'I.C. La collaborazione tra i docenti di ordini di scuola diversi è consolidata. La scuola realizza diverse attività finalizzate ad accompagnare gli studenti nel passaggio da un ordine di scuola all'altro. La scuola realizza percorsi finalizzati alla conoscenza di sé e delle proprie attitudini, in collaborazione con le scuole di secondo grado presenti sul territorio e in collaborazione con gli ex-alunni dell'istituto comprensivo. Gli studenti dell'ultimo anno e le famiglie, oltre a partecipare alle presentazioni delle diverse scuole secondarie di secondo grado, sono coinvolti in attività organizzate nelle scuole dell'ordine successivo.

Il progetto orientamento ha un respiro ampio coinvolgendo anche interlocutori esterni all'istituto (scuole superiori, ex alunni,...); esso è stato esteso anche alle classi seconde al fine di improntare una conoscenza più efficace delle attitudini e degli interessi degli alunni e in modo da coinvolgere precocemente le famiglie al fine di una riflessione adeguata, al fine anche di contrastare la dispersione.

La scuola ha intrapreso un percorso di monitoraggio delle proprie azioni di orientamento, in collaborazione con l'UST, e nell'anno scolastico 2015/2016 circa il 61% delle famiglie ha seguito il consiglio orientativo (dati UST maggio 2016), evidenziando un significativo miglioramento rispetto agli anni precedenti. Purtroppo il dato riferito a maggio 2017 ha evidenziato un leggero calo.

### 3B Processi - Pratiche gestionali e organizzative

#### 3B.5 Orientamento strategico e organizzazione della scuola

##### Subarea: Missione e visione della scuola

Domande Guida
La missione e la visione dell'istituto sono definite chiaramente?
La missione e la visione dell'istituto sono condivise all'interno della comunità scolastica? Sono rese note anche all'esterno, presso le famiglie e il territorio?

Punti di Forza (Digitare al max 1500 caratteri)	Punti di Debolezza (Digitare al max 1500 caratteri)
La scuola nel PTOF ha definito ed esplicitato chiaramente la propria La mission quale declinazione del mandato istituzionale nel proprio contesto di appartenenza, interpretato alla luce dell'Autonomia scolastica. In tale documento sono indicati i criteri, le modalità operative per l'erogazione dell'offerta formativa e i progetti formativi e didattici legati ai processi chiave. Negli incontri che precedono le iscrizioni, il DS presenta il POF ai genitori ai quali viene consegnato il POF sintetico in formato cartaceo anche nella versione in lingua inglese. Il documento è pubblicato sul sito e divulgato a tutte le famiglie tramite il diario. Le finalità e gli obiettivi strategici si concretizzano nelle programmazioni educativo-didattiche, nell'erogazione dei servizi, nelle modalità organizzative, negli obiettivi da raggiungere nell'attività formativa.	Puntare su una maggiore condivisione della mission e dei conseguenti obiettivi strategici prioritari, da parte dell'intera comunità scolastica. Prevedere una serata di presentazione al territorio del Bilancio conclusivo 2016/17 e del PTOF, aggiornato a settembre 2017, da realizzare nel mese di ottobre. Realizzare la stesura dei Pof sintetici anche in francese, spagnolo e arabo.

##### Subarea: Monitoraggio delle attività

Domande Guida
In che modo la scuola monitora lo stato di avanzamento delle attività che svolge? Quali strumenti di monitoraggio adotta?
La scuola utilizza forme di bilancio sociale per rendicontare la propria attività all'esterno?

Punti di Forza (Digitare al max 1500 caratteri)	Punti di Debolezza (Digitare al max 1500 caratteri)
Il monitoraggio avviene in tre fasi: iniziale, intermedia e finale, delle tre macro aree in cui è articolato il POF. Il monitoraggio avviene attraverso la compilazione di questionari, schede sintesi, report prodotti durante le riunioni collegiali che si svolgono nell'intero arco dell'anno scolastico. Il Bilancio conclusivo condiviso e approvato dal CD a giugno 2016 sarà assunto a delibera del CdI a settembre 2017 e presentato al territorio ad ottobre 2017.	Aumentare il coinvolgimento del personale nella misurazione di efficienza e di efficacia dei processi e dei risultati. Consolidare gli strumenti di monitoraggio degli obiettivi di performance stabiliti.

##### Subarea: Organizzazione delle risorse umane



### 3.5.a Gestione delle funzioni strumentali

#### 3.5.a.1 Modalita' di distribuzione delle risorse per le funzioni strumentali

Modalita' di distribuzione delle risorse per le funzioni strumentali				
		Riferimento Provinciale %	Riferimento Regionale %	Riferimento Nazionale %
Validi	Meno di 500 €	9,2	12,3	14,4
	Tra 500 e 700 €	20,4	24,2	26,8
	Tra 700 e 1000 €	31,6	35,1	35
	Più di 1000 €	38,8	28,4	23,8
	n.d.			
Situazione della scuola: BSIC89100L		Tra 700 e 1000 euro		

### 3.5.b Gestione del Fondo di Istituto

#### 3.5.b.1 Ripartizione del FIS tra insegnanti e personale ATA

Istituto:BSIC89100L % - Ripartizione del FIS tra insegnanti e personale ATA				
opzione	Situazione della scuola: BSIC89100L %	Riferimento Provinciale %	Riferimento Regionale %	Riferimento Nazionale %
Percentuale del FIS per gli insegnanti	Dato Mancante	74,3	75,1	72,8
Percentuale del FIS per gli ATA	Dato Mancante	25,7	24,9	27,3

**3.5.b.3 Quota di insegnanti che percepisce più di 500€ di FIS**

<b>Istituto:BSIC89100L % - Quota di insegnanti che percepisce più di 500€ di FIS</b>				
opzione	Situazione della scuola: BSIC89100L %	Riferimento Provinciale %	Riferimento Regionale %	Riferimento Nazionale %
Quota insegnanti che percepisce più di 500€ (rispetto al totale degli insegnanti che usufruisce del FIS)	7,5	18,23	19,77	24,41

## 3.5.b.5 Personale ATA che percepisce piu' di 500 euro di FIS

Istituto:BSIC89100L % - Personale ATA che percepisce piu' di 500 euro di FIS				
opzione	Situazione della scuola: BSIC89100L %	Riferimento Provinciale %	Riferimento Regionale %	Riferimento Nazionale %
Percentuale ATA che percepisce più di 500€ (rispetto al totale del personale ATA che usufruisce del FIS)	5,55555555555556	29,83	26,87	40,09

## Domande Guida

Quali funzioni strumentali ha individuato la scuola e quanti docenti svolgono tali funzioni? Come è ripartito il Fondo di istituto? Quanti docenti ne beneficiano? Quanti ATA?

In che modo sono gestite le assenze del personale?

C'è una chiara divisione dei compiti e delle aree di attività tra il personale ATA?

Le responsabilità e i compiti dei docenti che hanno incarichi specifici sono definiti in modo chiaro?

Punti di Forza (Digitare al max 1500 caratteri)	Punti di Debolezza (Digitare al max 1500 caratteri)
<p>La scuola all'inizio dell'a.s ha individuato 4 F.S. definendo compiti e responsabilità in modo chiaro e coerente con gli obiettivi strategici del PTOF.</p> <p>Laddove possibile, le assenze del personale vengono gestite con le risorse interne ( alla primaria con le ore di compresenza e i docenti del potenziamento presenti a scuola; alla secondaria con il docente A032 di potenziamento).</p> <p>Nell'Atto di Indirizzo del DS al DSGA vengono definiti i criteri omogenei per una ripartizione efficace di compiti aree e funzioni del personale ATA.</p>	<p>Occorre valutare in modo sistematico l'efficacia delle performance individuali. E' auspicabile maggiore confronto e condivisione tra corpo docente e personale ATA sulle modalità inerenti le scelte organizzative e didattiche coerenti con il PTOF.</p>

## Subarea: Gestione delle risorse economiche

## 3.5.e Progetti prioritari

## 3.5.e.1 Tipologia dei progetti prioritari

Istituto:BSIC89100L % - Tipologia dei progetti prioritari				
opzione	Situazione della scuola: BSIC89100L %	Riferimento Provinciale %	Riferimento Regionale %	Riferimento Nazionale %
Formazione e aggiornamento del personale	0	19,4	16,2	17,2
Educazione alla convivenza civile	0	8,7	6,4	14,7
Attività artistico - espressive	0	9,7	6,2	12,3
Tecnologie informatiche (TIC)	0	49,5	48,3	38,6
Lingue straniere	1	42,7	47,1	34,5
Prevenzione del disagio - inclusione	0	6,8	14,5	11
Abilità logico-matematiche e scientifiche	2	31,1	39,7	36,4
Abilità linguistiche / lettura / biblioteca	0	33	25,5	25,5
Altri argomenti	0	14,6	25,9	16,6
Progetto trasversale d' istituto	0	31,1	15,8	13,3
Orientamento - accoglienza - continuità	0	20,4	15,1	17,9
Sport	0	5,8	10,4	14,3

**3.5.e.2 Durata media dei progetti prioritari**

<b>Istituto:BSIC89100L - Durata media dei progetti prioritari</b>				
opzione	Situazione della scuola: BSIC89100L	Riferimento Provinciale	Riferimento Regionale	Riferimento Nazionale
Durata media dei progetti in anni	3,33333333333333	3,35	3,9	3,06

## 3.5.e.4 Descrizione dell'importanza dei progetti prioritari

Istituto:BSIC89100L % - Descrizione dell'importanza dei progetti prioritari	
	Situazione della scuola: BSIC89100L %
Progetto 1	Potenziamento lingua straniera inglese deliberato dal Consiglio d'Istituto su proposta della componente genitori
Progetto 2	di supporto alla formazione dei docenti scuola primaria e alla organizzazione di feste/eventi dell'istituto
Progetto 3	realizzazione di opere e di eventi che coinvolgono emotivamente docenti e alunni

## Domande Guida

L'allocazione delle risorse economiche nel Programma annuale è coerente con il Piano Triennale dell'Offerta Formativa?


Quanto spende in media la scuola per ciascun progetto (cfr. l'indice di frammentazione della spesa)?

Quali sono i tre progetti prioritari per la scuola? Qual è la durata media di questi progetti? Sono coinvolti esperti esterni?

Le spese si concentrano sui progetti prioritari (cfr. l'indice di concentrazione della spesa)?

Punti di Forza (Digitare al max 1500 caratteri)	Punti di Debolezza (Digitare al max 1500 caratteri)
L'allocazione delle risorse finanziarie all'interno del Programma Annuale è coerente con le scelte e gli obiettivi strategici definiti nel POF. Le risorse economiche e materiali sono impiegate in modo sufficientemente adeguato; tenuto conto delle scarse risorse disponibili, i compensi accessori al personale garantiscono lo svolgimento di attività aggiuntive finalizzate all'arricchimento dell'offerta formativa. Il FIS è distribuito secondo parametri rispondenti alle esigenze formative rilevate e sempre verso attività/progetti regolarmente deliberati e programmati.	Intensificare la ricerca di sponsor presenti sul territorio.

**Rubrica di valutazione e Motivazione del giudizio assegnato**

<b>Rubrica di Valutazione</b>	
<b>Criterio di qualità: La scuola definisce la propria missione e la visione, monitora in modo sistematico le attività che svolge, individua ruoli di responsabilità e compiti per il personale in modo funzionale e utilizza in modo adeguato le risorse economiche.</b>	<b>Situazione della scuola</b>
La missione e la visione della scuola non sono state definite oppure sono state definite in modo vago. Non sono presenti forme di monitoraggio delle azioni. La definizione delle responsabilità e dei compiti tra le diverse componenti scolastiche è poco chiara o non è funzionale all'organizzazione delle attività. Le spese definite nel Programma annuale non sono coerenti con le scelte indicate nel Piano triennale dell'offerta formativa. Le risorse economiche destinate ai progetti non sono investite in modo adeguato.	1 - Molto critica
	2 -
La scuola ha definito la missione e la visione, anche se sono poco condivise nella comunità scolastica e con le famiglie e il territorio. Il monitoraggio delle azioni è attuato in modo non strutturato. È presente una definizione delle responsabilità e dei compiti tra le diverse componenti scolastiche, anche se non tutti i compiti sono chiari e funzionali all'organizzazione delle attività. Solo alcune spese definite nel Programma annuale sono coerenti con le scelte indicate nel Piano triennale dell'offerta formativa. Solo una parte delle risorse economiche destinate ai progetti sono investite in modo adeguato.	3 - Con qualche criticità
	4 -
La scuola ha definito la missione e la visione e queste sono condivise nella comunità scolastica, con le famiglie e il territorio. La scuola utilizza forme strutturate di monitoraggio delle azioni. Responsabilità e compiti delle diverse componenti scolastiche sono individuati chiaramente. La maggior parte delle spese definite nel Programma annuale sono coerenti con le scelte indicate nel Piano triennale dell'offerta formativa. La maggior parte delle risorse economiche destinate ai progetti sono investite in modo adeguato.	 5 - Positiva
	6 -
La scuola ha definito la missione e la visione e queste sono condivise nella comunità scolastica, con le famiglie e il territorio. La scuola utilizza in modo sistematico forme strutturate di monitoraggio delle azioni, che permettono di orientare le strategie e riprogettare le azioni. Responsabilità e compiti del personale sono individuati chiaramente e sono funzionali alle attività. Tutte le spese definite nel Programma annuale sono coerenti con le scelte indicate nel Piano triennale dell'offerta formativa. Tutte le risorse economiche destinate ai progetti sono investite in modo adeguato.	7 - Eccellente

**Motivazione del giudizio assegnato**

## 3B.6 Sviluppo e valorizzazione delle risorse umane

### Subarea: Formazione

#### 3.6.a Formazione per gli insegnanti

##### 3.6.a.1 Numerosità delle attività di formazione

Istituto:BSIC89100L - Numerosità delle attività di formazione				
opzione	Situazione della scuola: BSIC89100L	Riferimento Provinciale	Riferimento Regionale	Riferimento Nazionale
Numero di progetti di formazione per gli insegnanti	3	12,56	12,27	13,79



## 3.6.a.2 Tipologia degli argomenti della formazione

Istituto:BSIC89100L - Tipologia degli argomenti della formazione				
opzione	Situazione della scuola: BSIC89100L	Riferimento Provinciale	Riferimento Regionale	Riferimento Nazionale
Curricolo e discipline	1	8,8	7,44	13,98
Attuazione autonomia didattica, organizzativa e gestionale delle scuole	0	7,85	6,7	13,41
Aspetti normativi	0	8,14	7,16	13,86
Valutazione degli apprendimenti, certificazione delle competenze, valutazione interna / autovalutazione	1	8,17	7,03	13,71
Progettazione e pianificazione di percorsi di miglioramento	0	7,87	6,71	13,48
Tecnologie informatiche e loro applicazione all'attività didattica	0	8,91	8	14,51
Inclusione studenti con disabilità e DSA	1	8,96	7,77	14,23
Inclusione studenti con cittadinanza non italiana	0	7,84	6,69	13,37
Temi multidisciplinari	0	8,05	6,82	13,51
Lingue straniere	0	8,14	7	13,54
Prevenzione del disagio giovanile nelle diverse forme	0	8,11	6,95	13,61
Orientamento	0	7,8	6,58	13,31
Altro	0	8,13	6,9	13,55

## Domande Guida

La scuola raccoglie le esigenze formative dei docenti e del personale ATA?

Quali temi per la formazione la scuola promuove e perché (es. curriculum e competenze, bisogni educativi speciali, tecnologie didattiche, ecc.)?

Qual è la qualità delle iniziative di formazione promosse dalla scuola?

Quali ricadute hanno le iniziative di formazione nell'attività didattica e organizzativa?

## Punti di Forza (Digitare al max 1500 caratteri)

La scuola, nei limiti delle proprie risorse interne, ritiene obiettivo strategico la formazione; negli ultimi tre anni in collaborazione col CIDI di Milano è stato attivato un corso di ricerca azione dal titolo: "Nuove Indicazioni per il curriculum per la scuola dell'infanzia e della scuola del primo ciclo". Per l'a.s 2016-2017 è stato realizzato il corso di ricerca azione sulla "Valutazione e Certificazione delle competenze", col Prof. Walter Moro del CIDI di Milano. Tutti i docenti a partire dal mese di ottobre hanno realizzato Unità di Apprendimento basate su compiti di realtà volte alla formazione delle competenze chiave europee. Nel mese di maggio è stata realizzata una mostra conclusiva con i lavori prodotti dagli alunni di tutte le classi.

## Punti di Debolezza (Digitare al max 1500 caratteri)

Per quanto riguarda il Piano di Formazione docenti dell'Ambito 6 la tempistica è risultata anacronistica con gli impegni di fine anno dei docenti. Incrementare le azioni di formazione sull'uso delle TIC a supporto della didattica.

## Subarea: Valorizzazione delle competenze

## Domande Guida

La scuola utilizza le informazioni sulle competenze del personale (es. curriculum, corsi frequentati, ecc.)? In che modo? La scuola tiene conto delle competenze del personale per una migliore gestione delle risorse umane (es. assegnazione di incarichi retribuiti, suddivisione dei compiti)?

Il peso attribuito ai diversi criteri dal Comitato per la valutazione dei docenti è stato ritenuto adeguato dai docenti della scuola?

La scuola adotta altre forme per la valorizzazione delle professionalità?

Punti di Forza (Digitare al max 1500 caratteri)	Punti di Debolezza (Digitare al max 1500 caratteri)
<p>La scuola utilizza i curricula del personale per definire e realizzare progetti a tema ritenuti strategici per l' realizzazione del PTOF.</p> <p>I docenti hanno ritenuto adeguata la griglia dei criteri per il BONUS-valorizzazione docenti, elaborata dal Comitato di Valutazione</p>	<p>Implementare le forme di gestione e suddivisione dei compiti.</p>

## Subarea: Collaborazione tra insegnanti

### 3.6.b Formazione per il personale ATA

#### 3.6.b.1 Numerosità' delle attività' di formazione

Istituto:BSIC89100L - Numerosità' delle attività' di formazione				
opzione	Situazione della scuola: BSIC89100L	Riferimento Provinciale (% scuole che ha attivato gruppi per argomento)	Riferimento Regionale (% scuole che ha attivato gruppi per argomento)	Riferimento Nazionale (% scuole che ha attivato gruppi per argomento)
Numero di progetti di formazione per il personale ATA	0	2,99	2,83	2,57

## 3.6.b.2 Tipologia degli argomenti delle attività di formazione

Istituto:BSIC89100L - Tipologia degli argomenti delle attività di formazione				
opzione	Situazione della scuola: BSIC89100L	Riferimento Provinciale %	Riferimento Regionale %	Riferimento Nazionale %
Accoglienza, vigilanza e comunicazione	Dato mancante	1,02	1,58	2,24
Il proprio ruolo nell'organizzazione scolastica, collaborazione con insegnanti e dirigente scolastico nei processi d'innovazione	Dato mancante	1,03	1,57	2,24
Gestione amministrativa del personale	Dato mancante	1,5	2,11	2,62
Altro	Dato mancante	1,02	1,58	2,22
Gestione dell'emergenza e del primo soccorso	Dato mancante	1,38	1,81	2,45
Il servizio pubblico	Dato mancante	1,16	1,77	2,42
Contratti e procedure amministrativo-contabili	Dato mancante	1	1,55	2,2
Procedure digitali sul SIDI	Dato mancante	1,11	1,69	2,29
Gestione delle relazioni interne ed esterne	Dato mancante	0,99	1,54	2,18
Ricostruzioni di carriera e rapporti con le ragionerie territoriali	Dato mancante	0,97	1,53	2,17
Gestione dei conflitti e dei gruppi di lavoro	Dato mancante	1,04	1,59	2,21
Assistenza agli alunni con disabilità	Dato mancante	1,01	1,56	2,2
Disciplina dell'accesso alla luce delle recenti innovazioni normative	Dato mancante	1,02	1,57	2,2
Gestione dei beni nei laboratori	Dato mancante	0,98	1,54	2,18
Gestione tecnica del sito web della scuola	Dato mancante	1,03	1,58	2,21
Supporto tecnico all'attività didattica	Dato mancante	0,96	1,53	2,17
Collaborazione insegnanti e dirigenti scolastici nei processi di innovazione	Dato mancante	1,27	1,76	2,39
Autonomia scolastica	Dato mancante	1,08	1,61	2,26
Gestione del bilancio e delle rendicontazioni	Dato mancante	1,12	1,65	2,25
Relazioni sindacali	Dato mancante	0,96	1,53	2,18
Nuova disciplina in materia di appalti pubblici e adempimenti connessi con i progetti PON	Dato mancante	0,99	1,57	2,21
Gestione delle procedure di acquisto con il mercato elettronico	Dato mancante	0,97	1,55	2,21
Funzionalità e sicurezza dei laboratori	Dato mancante	1,32	1,94	2,49

## Domande Guida

La scuola promuove la partecipazione dei docenti a gruppi di lavoro? Su quali tematiche? Con quali modalità organizzative (es. Dipartimenti, gruppi di docenti per classi parallele, gruppi spontanei, ecc.)?

I gruppi di lavoro composti da insegnanti producono materiali o esiti utili alla scuola?

Gli insegnanti condividono strumenti e materiali didattici? C'è uno spazio per la raccolta di questi strumenti e materiali (es. archivio, piattaforma on line)?

Quale percezione hanno gli insegnanti del confronto professionale e dello scambio di informazioni tra colleghi?

Punti di Forza (Digitare al max 1500 caratteri)

Punti di Debolezza (Digitare al max 1500 caratteri)

I gruppi di lavoro presenti nella scuola si incontrano regolarmente secondo il Piano Annuale delle attività che prevede incontri periodici a cadenza regolare, in cui i docenti si confrontano sulle tematiche in coerenza con gli obiettivi strategici individuati nel POF. La qualità dei materiali prodotti è di buon livello.

Attivare una piattaforma on line per l'archiviazione dei materiali prodotti, la modulistica da utilizzare durante l'a.s. per le varie attività di pianificazione e monitoraggio previste al fine di ottimizzare i tempi e le risorse materiali presenti nella scuola.

**Rubrica di valutazione e Motivazione del giudizio assegnato**

<b>Rubrica di Valutazione</b>	
<b>Criterio di qualità: La scuola valorizza le risorse professionali, promuove percorsi formativi di qualità e incentiva la collaborazione tra pari.</b>	<b>Situazione della scuola</b>
La scuola non promuove iniziative di formazione per il personale, oppure le iniziative attivate non sono in relazione ai bisogni formativi del personale o sono di scarsa qualità. Le modalità adottate dalla scuola per valorizzare il personale non sono chiare e gli incarichi non sono assegnati sulla base delle competenze possedute. Non sono presenti gruppi di lavoro composti da docenti, oppure i gruppi non producono esiti utili alla scuola. Gli insegnanti non condividono i materiali didattici.	1 - Molto critica
	2 -
La scuola realizza iniziative formative di qualità sufficiente, che incontrano soltanto in parte i bisogni formativi del personale. Le modalità adottate dalla scuola per valorizzare il personale non sempre sono chiare e soltanto in alcuni casi gli incarichi sono assegnati sulla base delle competenze possedute. Nella scuola sono presenti gruppi di lavoro composti da insegnanti, anche se la qualità dei materiali o degli esiti che producono è disomogenea. Soltanto alcuni insegnanti condividono i materiali didattici.	3 - Con qualche criticità
	4 -
La scuola realizza iniziative formative di buona qualità e che rispondono ai bisogni formativi del personale. Le modalità adottate dalla scuola per valorizzare il personale sono chiare e la maggior parte degli incarichi sono assegnati sulla base delle competenze possedute. Nella scuola sono presenti gruppi di lavoro composti da insegnanti, che producono materiali o esiti di buona qualità. La maggior parte degli insegnanti condivide materiali didattici di vario tipo.	5 - Positiva
	6 -
La scuola realizza iniziative formative di qualità elevata, che rispondono appieno ai bisogni formativi del personale. Le modalità adottate dalla scuola per valorizzare il personale sono chiare e condivise e gli incarichi sono assegnati sistematicamente sulla base delle competenze possedute. Nella scuola sono presenti più gruppi di lavoro composti da insegnanti, che producono materiali e strumenti di qualità eccellente. Tutti gli insegnanti condividono materiali didattici di vario tipo. I materiali didattici sono raccolti in modo sistematico.	7 - Eccellente

<b>Motivazione del giudizio assegnato</b>
.

### 3B.7 Integrazione con il territorio e rapporti con le famiglie

#### Subarea: Collaborazione con il territorio

##### 3.7.a Reti di scuole

###### 3.7.a.1 Partecipazione a reti di scuole

Partecipazione a reti di scuole				
		Riferimento Provinciale %	Riferimento Regionale %	Riferimento Nazionale %
Validi	Nessuna rete	1	2,4	4,2
	1-2 reti	31,4	24,4	30,4
	3-4 reti	30,4	35,9	34,1
	5-6 reti	16,7	19,4	17,6
	7 o piu' reti	20,6	17,9	13,6
Situazione della scuola: BSIC89100L		1-2 reti		

## 3.7.a.2 Reti di cui la scuola e' capofila

Reti di cui la scuola e' capofila				
		Riferimento Provinciale %	Riferimento Regionale %	Riferimento Nazionale %
Validi	Mai capofila	70,3	67,7	67
	Capofila per una rete	19,8	23,8	21,6
	Capofila per più reti	9,9	8,5	11,4
	n.d.			
Situazione della scuola: BSIC89100L	Mai capofila			

## 3.7.a.3 Apertura delle reti ad enti o altri soggetti

Apertura delle reti ad enti o altri soggetti				
		Riferimento Provinciale %	Riferimento Regionale %	Riferimento Nazionale %
Validi	Nessuna apertura	42,6	36,5	36,6
	Bassa apertura	24,8	22,8	17,9
	Media apertura	16,8	20,2	20,6
	Alta apertura	15,8	20,4	24,9
	n.d.			
Situazione della scuola: BSIC89100L	Alta apertura (da 2/3 delle reti a tutte le reti)			



## 3.7.a.4 Distribuzione delle reti per tipologia di finanziamento

Istituto:BSIC89100L - Distribuzione delle reti per tipologia di finanziamento				
opzione	Situazione della scuola: BSIC89100L	Riferimento Provinciale (% scuole che hanno attivato reti per soggetto finanziatore)	Riferimento Regionale (% scuole che hanno attivato reti per soggetto finanziatore)	Riferimento Nazionale (% scuole che hanno attivato reti per soggetto finanziatore)
Stato	1	83,5	80,1	75,2
Regione	0	21,4	29,5	19,6
Altri enti locali o altre istituzioni pubbliche	0	28,2	26,8	20,8
Unione Europea	0	2,9	9,1	10
Contributi da privati	0	6,8	8,7	8,7
Scuole componenti la rete	0	62,1	55,1	53

## 3.7.a.5 Principale motivo di partecipazione alla rete

Istituto:BSIC89100L - Principale motivo di partecipazione alla rete				
opzione	Situazione della scuola: BSIC89100L	Riferimento Provinciale (% scuole che hanno attivato reti per motivo)	Riferimento Regionale (% scuole che hanno attivato reti per motivo)	Riferimento Nazionale (% scuole che hanno attivato reti per motivo)
Per fare economia di scala	0	36,9	36,6	30,6
Per accedere a dei finanziamenti	0	30,1	30,1	27,5
Per migliorare pratiche didattiche ed educative	1	82,5	84,9	80,8
Per migliorare pratiche valutative	0	2,9	9,6	15,2
Altro	0	35,9	33,4	31,8

## 3.7.a.6 Distribuzione delle reti per attività svolta

Istituto:BSIC89100L - Distribuzione delle reti per attività svolta				
opzione	Situazione della scuola: BSIC89100L	Riferimento Provinciale (% scuole che hanno attivato reti per attività)	Riferimento Regionale (% scuole che hanno attivato reti per attività)	Riferimento Nazionale (% scuole che hanno attivato reti per attività)
Progetti o iniziative riguardanti il curricolo e le discipline	1	21,4	21,1	23
Progetti o iniziative su temi multidisciplinari	0	18,4	19,1	14,5
Attività di formazione e aggiornamento del personale	0	67	67,8	71,3
Progetti o iniziative di innovazione metodologica e didattica	0	23,3	22,2	25,1
Progetti o iniziative di valutazione degli apprendimenti, certificazione delle competenze, valutazione interna - autovalutazione	0	9,7	11,1	16,1
Progetti o iniziative di orientamento	0	22,3	18,7	12,8
Progetti o iniziative per il contrasto alla dispersione scolastica	0	5,8	15,4	16,6
Progetti o iniziative per l'inclusione di alunni con disabilità e disturbi specifici di apprendimento	0	38,8	40,5	31,9
Progetti o iniziative per l'inclusione di alunni con cittadinanza non italiana	0	27,2	26,2	13,3
Gestione di servizi in comune	0	21,4	16,8	13,8
Realizzazione del piano nazionale scuola digitale	0	23,3	30,5	20,1
Realizzazione di eventi e manifestazioni progetti o iniziative didattiche, educative, sportive o culturali di interesse territoriale	0	25,2	18,8	18,4
Progetti o iniziative di contrasto al bullismo e al cyber bullismo	0	7,8	11,3	8,8
Valorizzazione delle risorse professionali	0	5,8	5,7	3,8
Altro	0	28,2	26,3	19,4

## 3.7.b Accordi formalizzati

## 3.7.b.1 Varieta' dei soggetti con cui la scuola stipula accordi

Varieta' dei soggetti con cui la scuola stipula accordi				
		Riferimento Provinciale %	Riferimento Regionale %	Riferimento Nazionale %
Validi	Nessun accordo	8,8	5,7	6,9
	Bassa varietà (da 1 a 2)	15,7	16	16,8
	Medio - bassa varietà (da 3 a 4)	50	52,5	49,1
	Medio - alta varietà (da 6 a 8)	25,5	24,4	25
	Alta varietà (piu' di 8)	0	1,3	2,3
Situazione della scuola: BSIC89100L	Accordi con 3-5 soggetti			

## 3.7.b.2 Tipologia di soggetti con cui la scuola ha accordi

Istituto:BSIC89100L - Tipologia di soggetti con cui la scuola ha accordi				
opzione	Situazione della scuola: BSIC89100L	Riferimento Provinciale %	Riferimento Regionale %	Riferimento Nazionale %
Altre scuole	Dato Mancante	46,6	55,8	43,5
Universita'	Dato Mancante	67	69,5	59,5
Enti di ricerca	Dato Mancante	1,9	5,5	8
Enti di formazione accreditati	Presente	16,5	15,9	25,4
Soggetti privati	Dato Mancante	28,2	27,5	27
Associazioni sportive	Presente	39,8	41,4	54,8
Altre associazioni o cooperative	Presente	62,1	65,8	65
Autonomie locali	Dato Mancante	59,2	69,5	61,5
ASL	Dato Mancante	45,6	35,9	42,3
Altri soggetti	Dato Mancante	15,5	20,1	18,5

### 3.7.c Raccordo scuola - territorio

#### 3.7.c.1 Presenza di gruppi di lavoro per il raccordo con il territorio

Istituto:BSIC89100L - Presenza di gruppi di lavoro per il raccordo con il territorio				
opzione	Situazione della scuola: BSIC89100L	Riferimento Provinciale (% di scuole che ha attivato gruppi)	Riferimento Regionale (% di scuole che ha attivato gruppi)	Riferimento Nazionale (% di scuole che ha attivato gruppi)
Presenza di gruppi di lavoro composti da insegnanti e rappresentanti del territorio	Presente	65	62,8	61,1

#### Domande Guida

Quali accordi di rete e collaborazioni con soggetti pubblici o privati ha la scuola? Per quali finalita'?

Qual e' la partecipazione della scuola nelle strutture di governo territoriale?

Quali ricadute ha la collaborazione con soggetti esterni sull'offerta formativa?

Punti di Forza (Digitare al max 1500 caratteri)	Punti di Debolezza (Digitare al max 1500 caratteri)
<p>La scuola da anni è impegnata a tessere e consolidare i rapporti con il territorio secondo il principio di sussidiarietà ed è ben inserita nel contesto territoriale. La scuola aderisce alla rete "Brescia Hinterland e valle Trompia".</p> <p>La scuola promuove un'azione progettuale atta a coinvolgere fattivamente tutte le realtà associative che insistono sul territorio per realizzare interventi comuni finalizzati al senso di appartenenza alla comunità e alla promozione dei valori fondanti della Costituzione.</p>	<p>Vista l'ampia varietà di proposte che gli stakeholders offrono all'IC,sarebbe opportuno prevedere degli strumenti di feedback sul grado di soddisfazione delle iniziative e dei rapporti.</p>

### Subarea: Coinvolgimento delle famiglie

### 3.7.e Partecipazione informale dei genitori

#### 3.7.e.1 Partecipazione dei genitori agli incontri e alle attività della scuola

Partecipazione dei genitori agli incontri e alle attività della scuola				
		Riferimento Provinciale %	Riferimento Regionale %	Riferimento Nazionale %
Validi	Basso livello di partecipazione	25,8	24,7	20,1
	Medio - basso livello di partecipazione	37,1	38,2	30,6
	Medio - alto livello di partecipazione	31,5	32,3	36,5
	Alto livello di partecipazione	5,6	4,8	12,7
Situazione della scuola: BSIC89100L %		Medio - basso livello di partecipazione		

### 3.7.g Capacita' della scuola di coinvolgere i genitori

#### 3.7.g.1 Livello di coinvolgimento dei genitori da parte della scuola


Livello di coinvolgimento dei genitori da parte della scuola				
		Riferimento Provinciale %	Riferimento Regionale %	Riferimento Nazionale %
Validi	Basso coinvolgimento	0	0	0,1
	Medio - basso coinvolgimento	9,8	10,1	9,4
	Medio - alto coinvolgimento	86,3	77,7	73,6
	Alto coinvolgimento	3,9	12,1	16,9
Situazione della scuola: BSIC89100L %		Medio - alto co		

#### Domande Guida

In che modo le famiglie sono coinvolte nella definizione dell'offerta formativa?
Ci sono forme di collaborazione con i genitori per la realizzazione di interventi formativi o progetti?
La scuola coinvolge i genitori nella definizione del Regolamento d'istituto, del Patto di corresponsabilità o di altri documenti rilevanti per la vita scolastica? La scuola realizza interventi o progetti rivolti ai genitori (es. corsi, conferenze)?
La scuola utilizza strumenti on-line per la comunicazione con i genitori (es. registro elettronico)?

Punti di Forza (Digitare al max 1500 caratteri)	Punti di Debolezza (Digitare al max 1500 caratteri)
La scuola coinvolge le famiglie nelle numerose iniziative didattiche proposte. Si registra una buona partecipazione delle famiglie nelle numerose iniziative formative e didattiche realizzate durante l'anno scolastico. La comunicazione con i genitori è tempestiva ed efficace che avviene tramite registro elettronico e diario scolastico.	Si rileva una partecipazione medio-bassa dei genitori alle elezioni del CdI.

**Rubrica di valutazione e Motivazione del giudizio assegnato**

<b>Rubrica di Valutazione</b>	
<b>Criterio di qualità: La scuola svolge un ruolo propositivo nella promozione di politiche formative territoriali e coinvolge le famiglie nella definizione dell'offerta formativa e nella vita scolastica.</b>	<b>Situazione della scuola</b>
La scuola non partecipa a reti e non ha collaborazioni con soggetti esterni, oppure le collaborazioni attivate non hanno una ricaduta concreta per la scuola. Non si realizzano iniziative rivolte ai genitori e momenti di confronto con i genitori sull'offerta formativa.	1 - Molto critica
	2 -
La scuola partecipa a reti e/o ha collaborazioni con soggetti esterni, anche se alcune di queste collaborazioni devono essere maggiormente integrate nella vita della scuola. Si realizzano iniziative rivolte ai genitori, anche se le modalita' di coinvolgimento non sempre sono adeguate.	3 - Con qualche criticita'
	4 -
La scuola partecipa a reti e ha collaborazioni con soggetti esterni. Le collaborazioni attivate sono integrate in modo adeguato con l'offerta formativa. La scuola è coinvolta in momenti di confronto con i soggetti presenti nel territorio per la promozione delle politiche formative. Si realizzano iniziative rivolte ai genitori e momenti di confronto con i genitori sull'offerta formativa. Le modalita' di coinvolgimento dei genitori sono adeguate.	5 - Positiva
	6 - 
La scuola partecipa in modo attivo o coordina reti e ha collaborazioni diverse con soggetti esterni. Le collaborazioni attivate contribuiscono in modo significativo a migliorare la qualita' dell'offerta formativa. La scuola e' un punto di riferimento nel territorio per la promozione delle politiche formative. Si realizzano iniziative rivolte ai genitori e momenti di confronto con i genitori sull'offerta formativa. I genitori partecipano attivamente alla definizione dell'offerta formativa. Le modalita' di coinvolgimento dei genitori sono efficaci.	7 - Eccellente


**Motivazione del giudizio assegnato**

La scuola partecipa in modo attivo a reti e/o a collaborazioni diverse con soggetti esterni. Le collaborazioni attivate contribuiscono in modo significativo a migliorare la qualità dell'offerta formativa. La scuola e' un punto di riferimento nel territorio per la promozione delle politiche formative. La scuola dialoga con i genitori e utilizza le loro idee e suggerimenti per migliorare l'offerta formativa. Le famiglie partecipano in modo attivo alla vita della scuola e contribuiscono alla realizzazione di iniziative di vario tipo.



## 5 Individuazione delle priorità

### Priorità e Traguardi


ESITI DEGLI STUDENTI		DESCRIZIONE DELLA PRIORITA' (max 150 caratteri spazi inclusi)	DESCRIZIONE DEL TRAGUARDO (max 150 caratteri spazi inclusi)
	Risultati scolastici		
	Risultati nelle prove standardizzate nazionali	Aumentare i punteggi nelle classi quinte della Primaria sia in Italiano che in Matematica in modo da ridurre lo scarto in % con scuole di pari ESCS	Ridurre, per le classi Quinte, il differenziale negativo ottenuto rispetto a scuole con stesso ESCS di almeno 1%
		Ottenere punteggi medi, sia alla Primaria che alla Secondaria, in linea con scuole del territorio del Nord - Ovest.	Ottenere punteggi medi con scarti negativi massimi del 2% rispetto alla media ottenuta dalle scuole del territorio del Nord Ovest.
		Ridurre al minimo i valori di variabilità tra le classi	Mantenere il valore di variabilità tra le classi al di sotto della media riportata dalla regione Lombardia
	Competenze chiave europee		
	Risultati a distanza		


#### Motivare la scelta delle priorità sulla base dei risultati dell'autovalutazione (max 1500 caratteri spazi inclusi)

Dall'analisi dei risultati ottenuti si evidenzia che nelle classi Quinte della Scuola Primaria, i risultati raggiunti nelle prove standardizzate nazionali sia in Italiano che in Matematica sono ampiamente sotto le medie sia nazionali che territoriali. Punteggi positivi riportati dalle classi Seconde della Primaria e dalle classi della Secondaria.

L'istituto, dopo aver rilevato un ottimo controllo della dispersione con conseguente tasso di abbandono quasi nullo, intende quindi di dare priorità alle azioni per il miglioramento dei risultati delle Quinte della Primaria nelle prove standardizzate nazionali. Ciò è ritenuto opportuno confrontando i risultati con quelli ottenuti da scuole con stesso ESCS o comunque del Nord Ovest, per rispondere ad una specifica esigenza territoriale che richiede un livello soddisfacente della formazione dei propri studenti.

### Obiettivi di processo

AREA DI PROCESSO		DESCRIZIONE DELL'OBIETTIVO DI PROCESSO (max 150 caratteri spazi inclusi)
	Curricolo, progettazione e valutazione	Implementare le fasi di monitoraggio e verifica del curricolo verticale già elaborato dall'istituto.
		Consolidare gli indicatori relativi alle competenze curriculari presenti nel Curricolo verticale di Istituto.
		Costruire rubriche valutative disciplinari.

	Ambiente di apprendimento	Incrementare la dotazione multimediale di Istituto anche al fine di attivare ambienti di apprendimento digitali. Consolidare le azioni di formazione per i docenti sulla didattica attraverso le TIC.
	Inclusione e differenziazione	
	Continuità e orientamento	
	Orientamento strategico e organizzazione della scuola	
	Sviluppo e valorizzazione delle risorse umane	
	Integrazione con il territorio e rapporti con le famiglie	

**Indicare in che modo gli obiettivi di processo possono contribuire al raggiungimento delle priorità (max 1500 caratteri spazi inclusi)**

La condivisione continua delle strategie didattiche, l'utilizzo di prove comuni per classi parallele e la somministrazione continuativa a partire dal primo anno scolastico di prove in stile INVALSI rappresentano per l'istituzione scolastica strategie e metodologie utili al raggiungimento delle priorità.

Mediante la revisione e condivisione degli strumenti didattico-metodologiche, la comunità scolastica ha la possibilità di rendere visibile, confrontabile e modificabile il proprio lavoro e nel frattempo si suggeriscono ai nuovi colleghi con meno esperienza consigli e strategie di insegnamento; tutto ciò può contribuire a diminuire la variabilità delle performance raggiunte dagli studenti di classi parallele.